



## Statistische Berichte

Kennziffer  
B II 7 j  
2013

# Berufsschulen zur sonderpädagogischen Förderung in Bayern Schuljahr 2013/14

Stand: Herbst 2013





Alle Veröffentlichungen im Internet unter  
**[www.statistik.bayern.de/veroeffentlichungen](http://www.statistik.bayern.de/veroeffentlichungen)**

Diesen Code einfach mit der entsprechenden App scannen, um zum angegebenen Link zu gelangen.

#### **Kostenlos**

ist der Download von allen Statistischen Berichten (meist PDF- und Excel-Format) und ausgewählten anderen Publikationen (Informationelle Grundversorgung).

#### **Kostenpflichtig**

sind die links genannten Veröffentlichungen in gedruckter Form sowie die Druck- und Dateiausgaben (auch auf Datenträger) aller anderen Veröffentlichungen.

#### **Newsletter-Service**

Für Themenbereich/e anmelden. Information über Neuerscheinung/en wird per E-Mail aktuell übermittelt.

## **Impressum**

#### **Statistische Berichte**

bieten in tabellarischer Form neuestes Zahlenmaterial der jeweiligen Erhebung. Dieses wird, soweit erforderlich, methodisch erläutert und kurz kommentiert.

#### **Herausgeber, Druck und Vertrieb**

Bayerisches Landesamt für  
Statistik und Datenverarbeitung  
St.-Martin-Str. 47  
81541 München

#### **Vertrieb**

E-Mail [vertrieb@statistik.bayern.de](mailto:vertrieb@statistik.bayern.de)  
Telefon 089 2119-3205  
Telefax 089 2119-3457  
Internet [www.statistik.bayern.de/veroeffentlichungen](http://www.statistik.bayern.de/veroeffentlichungen)

#### **Auskunftsdienst**

E-Mail [info@statistik.bayern.de](mailto:info@statistik.bayern.de)  
Telefon 089 2119-3218  
Telefax 089 2119-3580

#### **© Bayerisches Landesamt für Statistik und Datenverarbeitung, München 2014**

Vervielfältigung und Verbreitung, auch auszugsweise, mit Quellenangabe gestattet.

## **Zeichenerklärung**

- 0 mehr als nichts, aber weniger als die Hälfte der kleinsten in der Tabelle nachgewiesenen Einheit
- nichts vorhanden oder keine Veränderung
- / keine Angabe, da Zahl nicht sicher genug
- Zahlenwert unbekannt, geheimzuhalten oder nicht rechenbar
- ... Angabe fällt später an
- x Tabellenfach gesperrt, da Aussage nicht sinnvoll
- ( ) Nachweis unter dem Vorbehalt, dass der Zahlenwert erhebliche Fehler aufweisen kann
- p vorläufiges Ergebnis
- r berichtigtes Ergebnis
- s geschätztes Ergebnis
- D Durchschnitt
- ≙ entspricht

## **Auf- und Abrundungen**

Im Allgemeinen ist ohne Rücksicht auf die Endsummen auf- bzw. abgerundet worden. Deshalb können sich bei der Summierung von Einzelangaben geringfügige Abweichungen zu den ausgewiesenen Endsummen ergeben. Bei der Aufgliederung der Gesamtheit in Prozent kann die Summe der Einzelwerte wegen Rundens vom Wert 100 % abweichen. Eine Abstimmung auf 100 % erfolgt im Allgemeinen nicht.

# Inhaltsverzeichnis

<b>Vorbemerkungen</b> .....	5
<b>Abbildungen und Tabellen</b>	
Abb. 1: Schüler an Berufsschulen zur sonderpädagogischen Förderung in Bayern seit 1993/94 .....	10
Abb. 2: Vollzeit- und teilzeitbeschäftigte Lehrkräfte an Berufsschulen zur sonderpädagogischen Förderung in Bayern seit 1993/94 .....	10
Abb. 3: Schüler an Berufsschulen zur sonderpädagogischen Förderung nach Berufsfeldern in Bayern im Schuljahr 2013/14 .....	11
Abb. 4: Schüler an Berufsschulen zur sonderpädagogischen Förderung in den dreißig am stärksten besetzten Ausbildungsberufen in Bayern im Schuljahr 2013/14 .....	11
1.1. Eckdaten seit 1999/2000 .....	12
1.2. Eckdaten nach Regierungsbezirken .....	13
1.3. Berufsschulen zur sonderpädagogischen Förderung nach Förderschwerpunkten .....	14
1.4. Berufsschulen zur sonderpädagogischen Förderung nach der Klassenzahl .....	15
1.5. Berufsschulen zur sonderpädagogischen Förderung nach der Schülerzahl .....	16
1.6. Schulen, Klassen und Schüler nach Förderschwerpunkten und Regierungsbezirken .....	17
1.7. Klassen und Schüler nach Förderschwerpunkten und Jahrgangsstufen .....	18
2.1. Absolventen und Abgänger nach Berufsfeld, Schulträger, Abschlussart, Geschlecht und Zeitform des zuletzt besuchten Unterrichts .....	20
3.1. Klassen nach Jahrgangsstufen .....	24
3.2. Klassen nach Klassenfrequenzgruppen .....	25
3.3. Klassen nach wöchentlich erteilten Unterrichtsstunden .....	26
3.4. Klassen nach der Unterrichtsorganisation .....	27
3.5. Fachklassen nach Jahrgangsstufen .....	28
3.6. Klassen mit Blockunterricht nach Jahrgangsstufen .....	29
3.7. Klassen mit Blockunterricht nach Klassenarten .....	30
3.8. Klassen mit Blockunterricht nach Unterrichtswochen und Anzahl der Blöcke (Unterrichtsabschnitte) .....	31
3.9. Klassen des Berufsgrundschuljahres, Berufsgrundbildungsjahres (kooperativ) und Berufsvorbereitungsjahres nach Berufsfeldern .....	32
3.10. Klassen nach Berufsfeldern und Jahrgangsstufen .....	33
4.1. Schüler nach Jahrgangsstufen .....	34
4.2. Schüler nach Alter, Geschlecht und Schulträger .....	35
4.3. Schüler nach Religionszugehörigkeit .....	36
4.4. Schüler nach Teilnahme am Religionsunterricht .....	37
4.5. Ausländische Schüler nach Staatsangehörigkeit und Geschlecht .....	38
4.6. Schüler nach schulischer Vorbildung .....	40
4.7. Schüler nach ISCED-Bildungsbereich .....	41
4.8. Schüler nach wöchentlich erteilten Unterrichtsstunden .....	42
4.9. Kurse und Teilnehmer in ausgewählten Fächern .....	43
4.10. Schüler nach Gastschulverhältnissen .....	44
4.11. Schüler nach der Unterrichtsorganisation .....	45
4.12. Schüler nach Berufsfeld, Schulträger, Jahrgangsstufen bzw. Regierungsbezirken .....	46
4.13. Schüler nach Berufen, Jahrgangsstufen bzw. Regierungsbezirken .....	50

5.1.	Lehrkräfte nach Schulträger, Beschäftigungsverhältnis, Geschlecht und deren Stunden in der Stichwoche .....	56
5.2.	Lehrkräfte nach Regierungsbezirken, Beschäftigungsverhältnis, Schulträger und Geschlecht .....	57
5.3.	Unterrichtsstunden, die in der Stichwoche erteilt wurden, nach Regierungsbezirken, Beschäftigungsverhältnis, Schulträger und Geschlecht .....	59
5.4.	Anrechnungs- und Ermäßigungsstunden pro Woche nach Regierungsbezirken, Beschäftigungsverhältnis der Lehrkräfte und Schulträger .....	61
5.5.	Voll- und teilzeitbeschäftigte Lehrkräfte nach Lehramt, Schulträger, Altersgruppen und Geschlecht .....	63
5.6.	Ausländische Lehrkräfte nach Staatsangehörigkeit und Regierungsbezirken .....	65
5.7.	Zugang voll- und teilzeitbeschäftigter Lehrkräfte nach Geschlecht und Schulträger .....	66
5.8.	Abgang voll- und teilzeitbeschäftigter Lehrkräfte nach Geschlecht und Schulträger .....	67

## Vorbemerkungen

Der Statistische Bericht „Berufsschulen zur sonderpädagogischen Förderung in Bayern“ enthält die Ergebnisse der Erhebung im Rahmen des Verfahrens „Amtliche Schuldaten“ an den Berufsschulen zur sonderpädagogischen Förderung in Bayern.

Die Erhebung wird jährlich zu Schuljahresbeginn vom Bayerischen Landesamt für Statistik und Datenverarbeitung (LfStaD) als Geschäftsstatistik im Auftrag des Bayerischen Staatsministeriums für Bildung und Kultus, Wissenschaft und Kunst (StMBW)<sup>1)</sup> durchgeführt. Das LfStaD erhebt die Schul-, Klassen- und Schülerdaten als Einzeldaten sowie bis einschließlich des Schuljahres 2002/03 die Lehrer- und Unterrichtsdaten als Summendaten. Seit dem Schuljahr 2003/04 erfragt das StMBW die Lehrer- und Unterrichtsdaten selbst und stellt die Ergebnisse dem LfStaD in aggregierter Form zur Verfügung.

Rechtliche Grundlagen für die Erhebungen sind Art. 113b des Bayerischen Gesetzes über das Erziehungs- und Unterrichtswesen (BayEUG)<sup>2)</sup> und der Auftrag des Bayerischen Staatsministeriums für Bildung und Kultus, Wissenschaft und Kunst zur Durchführung als Geschäftsstatistik<sup>3)</sup>.

Der Erhebungsstichtag für Berufsschulen zur sonderpädagogischen Förderung war der 20. Oktober.

---

1) Entstanden durch Zusammenlegung des Bayerischen Staatsministeriums für Unterricht und Kultus (StmUK) mit dem Bayerischen Staatsministerium für Wissenschaft, Forschung und Kunst (StmWFK) zum 10.10.2013.

2) In der Fassung der Bekanntmachung vom 31. Mai 2000 (GVBl 2000, S. 414, BayRS 2230-1-1-UK), zuletzt geändert am 23. Mai 2014 (GVBl 2014, S. 186)

3) Auftrag des Bayerischen Staatsministeriums für Unterricht und Kultus Nr. III/7 – S 1071 – 1/29 787 vom 23. Februar 1995.

## **Berufsschulen zur sonderpädagogischen Förderung**

Die Berufsschulen zur sonderpädagogischen Förderung sind bestimmt für Unterricht und Erziehung von Behinderten, die in ihrer Entwicklung oder in ihrem Lernen mindestens zeitweilig so beeinträchtigt sind, dass ihr sonderpädagogischer Förderbedarf in der allgemeinen Berufsschule nicht oder nicht ausreichend erfüllt werden kann, und

1. in einem anerkannten Ausbildungsberuf nach § 4 bzw. 65 des Berufsbildungsgesetzes (BBiG) ausgebildet werden, oder
2. in Berufen, die nach § 42b der Handwerksordnung (HandwO) und § 71 BBiG geregelt sind, ausgebildet werden, oder
3. Förderlehrgänge besuchen, oder
4. in Berufsvorbereitungsjahren der Formen A bis F gefördert werden sollen, oder
5. in Werkstätten für Behinderte einschließlich der Trainingsstufe tätig sind, soweit sie ihre Berufsschulpflicht nicht durch den Besuch der Berufsschulstufe nach Art. 41 Abs. 8 Satz 2 BayEUG erfüllt haben, oder
6. ein Berufsbildungswerk oder eine ähnliche Einrichtung für Behinderte mit angeschlossenen Werkstätten besuchen, oder
7. in ein Heim, das mit einer Berufsschule für Behinderte verbunden ist, auf Antrag der Erziehungsberechtigten oder aufgrund gerichtlicher oder behördlicher Entscheidung aufgenommen wurden, oder
8. ohne Ausbildungsverhältnis oder ohne Beschäftigung sind.

Die Berufsschulen zur sonderpädagogischen Förderung verleihen nach Maßgabe der erzielten Leistungen den erfolgreichen Berufsschulabschluss. Bei überdurchschnittlichen Leistungen wird mit dem erfolgreichen Berufsschulabschluss auch der mittlere Schulabschluss verliehen, wenn befriedigende Kenntnisse in Englisch oder einer anderen modernen Fremdsprache, die dem Leistungsstand eines fünfjährigen Unterrichts entsprechen, und eine abgeschlossene Berufsausbildung nachgewiesen werden.

Die Ausbildung in den Berufsschulen zur sonderpädagogischen Förderung umfasst eine einjährige Grundstufe und eine darauf aufbauende mindestens einjährige Fachstufe. Der Unterricht in der Grundstufe wird durchgeführt

1. für anerkannte Ausbildungsberufe, die einem Berufsfeld zugeordnet sind, zur Vermittlung beruflicher Grundbildung
  - a. im Teilzeitunterricht an einzelnen Unterrichtstagen oder als Blockunterricht (*Berufsgrundbildungsjahr in kooperativer Form* (BGJ-k)) oder
  - b. im Vollzeitunterricht (*Berufsgrundschuljahr* (BGJ-s)),

2. für anerkannte Ausbildungsberufe, die keinem Berufsfeld zugeordnet sind, in Teilzeitunterricht an einzelnen Unterrichtstagen oder als Blockunterricht.

Im BGJ-s übernehmen die Berufsschulen zur sonderpädagogischen Förderung auch die fachpraktische Ausbildung des 1. Lehrjahres, die ansonsten in den Betrieben stattfindet. Nach erfolgreichem Besuch tritt der Berufsschüler unmittelbar in das zweite Jahr der betrieblichen Ausbildung ein. Es ist für Holzberufe, für Zimmerer, für Berufe in der Landwirtschaft sowie für angehende Hauswirtschaftlerinnen verpflichtend eingeführt.

Jugendliche ohne Ausbildungsvertrag können ein *Berufsvorbereitungsjahr* (BVJ) besuchen. In einem Jahr Vollzeitunterricht werden sie auf eine Berufsausbildung oder eine berufliche Tätigkeit vorbereitet. Mit erfolgreichem Besuch des BVJ wird die Berufsschulpflicht erfüllt. Wer eine Berufsausbildung aufnimmt, wird wieder berufsschulpflichtig.

Nach einer Entscheidung der Kultusministerkonferenz werden für die bundeseinheitliche Zuordnung die Berufsschulen gegliedert in

- die Berufsschulen im dualen System,
- das Berufsvorbereitungsjahr (BVJ) und
- das Berufsgrundbildungsjahr in vollzeitschulischer Form, dem das bayerische Berufsgrundschuljahr (BGJ-s) entspricht.

## **Begriffsdefinitionen**

### **Schulen**

Als Schule zählt grundsätzlich jede verwaltungsrechtlich eigenständige Organisation. Ausnahmen sind Schulen, in denen verschiedene Schularten der gemeinsamen Leitung eines Schulleiters unterstellt sind. In diesem Fall werden alle schulartspezifischen Schulteile als Schule gezählt. Außenstellen einer Schule stellen keine eigenständigen Organisationen dar und werden nicht als Schulen gezählt.

### **Schulträger**

Die rechtlichen Bestimmungen unterscheiden, je nach Schulträger, zwischen Schulen mit öffentlichem und privatem Rechtsstatus:

Als *öffentliche* Schulen gelten gemäß Art. 3 Abs. 1 BayEUG

- *staatliche* Schulen, d. h. Schulen, bei denen der Dienstherr des Lehrpersonals der Freistaat Bayern ist, sowie
- *kommunale* Schulen, deren Lehrerinnen und Lehrer einer kommunalen Körperschaft (Gemeinde, Landkreis, Bezirk oder Zweckverband) unterstellt sind.

Schulen, die nicht öffentlich im Sinne des Art. 3 Abs. 1 BayEUG sind, zählen als *private* Schulen (Schulen in freier Trägerschaft).

## Klassen

In der Regel wird der Unterricht nach Jahrgangsstufen in Klassen erteilt, die für ein Schuljahr gebildet werden. In wenigen Fällen erfolgt die Klassenbildung jahrgangsstufenübergreifend. Die Zählung erfasst Klassen, die am Stichtag bestehen.

## Absolventen und Abgänger

Als Absolvent oder Abgänger zählen Schüler, die nach Erfüllung der Schulpflicht eine Schulart verlassen. Die Ausweisung unterscheidet zwischen Absolventen und Abgängern, die den beruflichen Bildungsgang vollständig, und zwar mit bzw. ohne Erfolg durchlaufen und solchen, die den beruflichen Bildungsgang vor Beendigung der Ausbildungszeit abbrechen.

Als Absolvent mit erfolgreichem beruflichem Schulabschluss wird gezählt, wer den schulischen Teil der Abschlussprüfung mit Erfolg besteht. Über die Ergebnisse der Berufsabschlussprüfung an den Handwerkskammern, Industrie- und Handelskammern oder sonstigen zuständigen Stellen liegen im Rahmen der Amtlichen Schulstatistik keine Daten vor.

Durch den Besuch einer beruflichen Schulart erworbene allgemein bildende Schulabschlüsse werden gleichfalls erfasst und ausgewiesen.

## Lehrkräfte

Lehrkräfte sind Personen, die an einer oder mehreren Schulen bzw. Schularten unterrichten. Sie werden als Person derjenigen Schule und Schulart zugerechnet, an der sie ausschließlich oder überwiegend unterrichten.

Je nach Beschäftigungsumfang unterscheidet man zwischen **vollzeit-, teilzeit- und stundenweise beschäftigten** Lehrkräften. Vollzeitbeschäftigte Lehrkräfte sind als Beamte, Angestellte oder in einem sonstigen Dienstverhältnis mit voller Pflichtstundenzahl, teilzeitbeschäftigte Lehrkräfte mit mindestens der Hälfte, aber weniger als der vollen Unterrichtspflichtzeit tätig. Lehrkräfte mit Altersteilzeit im Teilzeitmodell bzw. in der Ansparphase des Blockmodells sowie Lehrkräfte in der Arbeitsphase des Freistellungsmodells (Art. 80a Abs. 4 BayBG) werden ungeachtet der rechtlichen Einstufung gemäß ihrem Beschäftigungsumfang (Pflichtstundenzahl) zugeordnet.

Bei den vollzeit- und teilzeitbeschäftigten Lehrkräften miterfasst sind Schulleiter, Schulleiterstellvertreter, Seminarleiter mit Anrechnungsstunden, Lehrkräfte im Aushilfsdienst (mobile Reserven, Aushilfen bei Elternzeit bzw. Erziehungsurlaub), außerdem ausländische vollzeit- und teilzeitbeschäftigte Lehrkräfte. Ebenfalls mitgezählt sind die mit Dienstbezügen abwesenden Lehrkräfte (z. B. wegen Kur, langfristiger Krankheit, Mutterschutz, aber nicht Elternzeit bzw. Erziehungsurlaub), die nicht zum Unterrichtseinsatz vorgesehen sind. Bei den vollzeit- und teilzeitbeschäftigten Lehrkräften werden Lehrkräfte im Freistellungsjahr des Freistellungsmodells sowie Lehrkräfte im Vorbereitungsdienst nicht erfasst.

Lehrkräfte, die mit weniger als der Hälfte der vollen Pflichtstundenzahl unterrichten und Lehrkräfte im Vorbereitungsdienst, soweit diese eigenverantwortlich Unterricht erteilen, werden den stundenweise beschäftigten Lehrkräften zugeordnet.



## **Unterrichtsstunden, Anrechnungs- und Ermäßigungsstunden**

Als **Unterrichtsstunden** zählen alle Stunden, die an den berichtenden Schulen in der Stichwoche laut Unterrichtsplan erteilt werden. Dabei sind Unterrichtsstunden von z. B. durch Krankheit kurzfristig abwesenden Lehrkräften miterfasst, jedoch nicht die Unterrichtsstunden der dafür eingesetzten Aushilfen. Im Gegensatz dazu sind im Fall von langfristig abwesenden Lehrkräften nur die Unterrichtsstunden der dafür eingesetzten Aushilfen (z. B. mobile Reserven, Aushilfen für Elternzeit und Erziehungsurlaub) gezählt. Unterrichtet eine Lehrkraft an mehreren Schulen, berichtet jede Schule über die bei ihr geleisteten Unterrichtsstunden.

Zur genauen Definition von **Anrechnungs-** und **Ermäßigungsstunden** wird auf die Bekanntmachungen des StMBW verwiesen. Anrechnungsstunden werden für Schulleitung, Beratungstätigkeit oder Freistellung für anderweitige Aufgaben gewährt, Ermäßigungsstunden wegen Erwerbsminderung oder Alter. Die Zahl der Anrechnungs- und Ermäßigungsstunden zusammen mit der Unterrichtsstundenzahl bilden den Beschäftigungsumfang einer Lehrkraft.

Der Statistische Bericht weist des Weiteren Mehrarbeit und Überstunden, die Stunden von Lehrkräften, die mit weniger als der Hälfte der vollen Unterrichtspflichtzeit beschäftigt sind und die Stunden von Lehrkräften im Vorbereitungsdienst, soweit sie selbständig Unterricht erteilen, aus.

Abb. 1

**Schüler an Berufsschulen zur sonderpädagogischen Förderung in Bayern seit 1993/94**

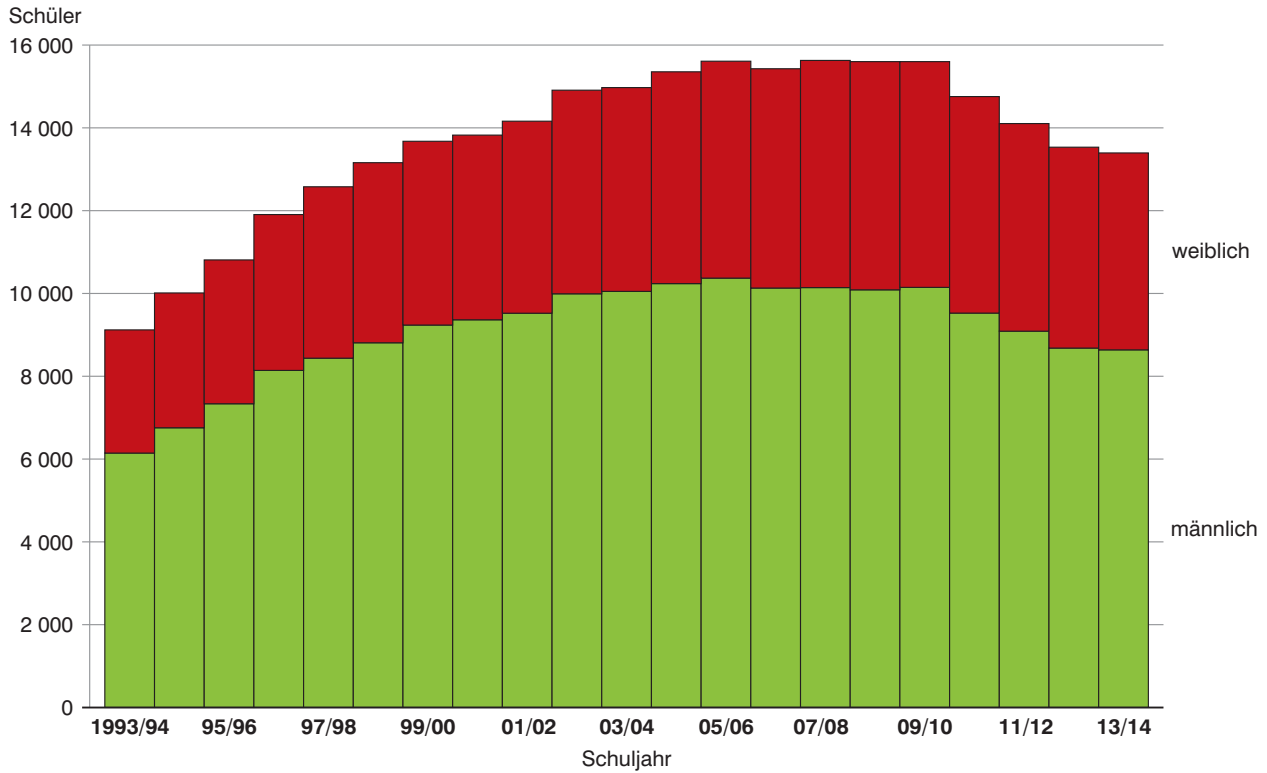
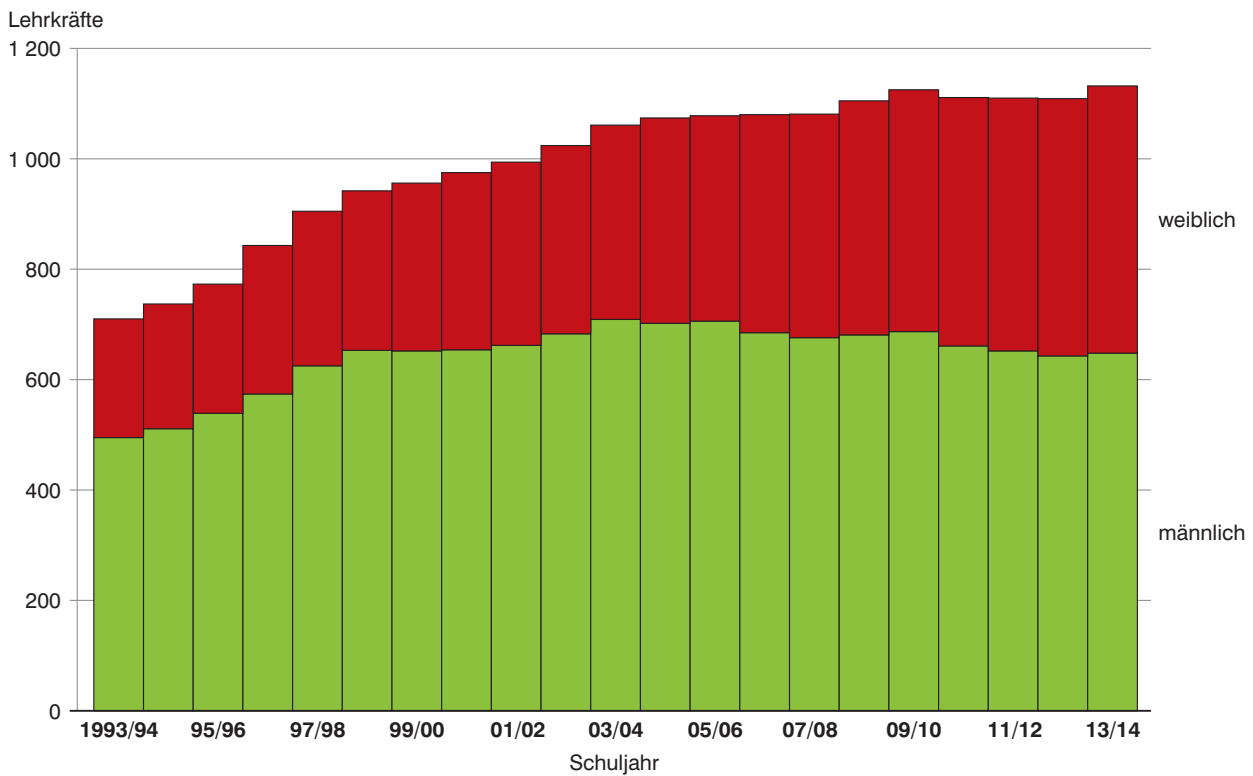


Abb. 2

**Vollzeit- und teilzeitbeschäftigte Lehrkräfte\* an Berufsschulen zur sonderpädagogischen Förderung in Bayern seit 1993/94**



\* Teilzeitbeschäftigte Lehrkräfte mit mindestens der Hälfte der Unterrichtspflichtzeit; bis 1990/91 hauptamtliche und hauptberufliche Lehrkräfte.

Abb. 3

**Schüler an Berufsschulen zur sonderpädagogischen Förderung nach Berufsfeldern in Bayern im Schuljahr 2013/14**

in Prozent

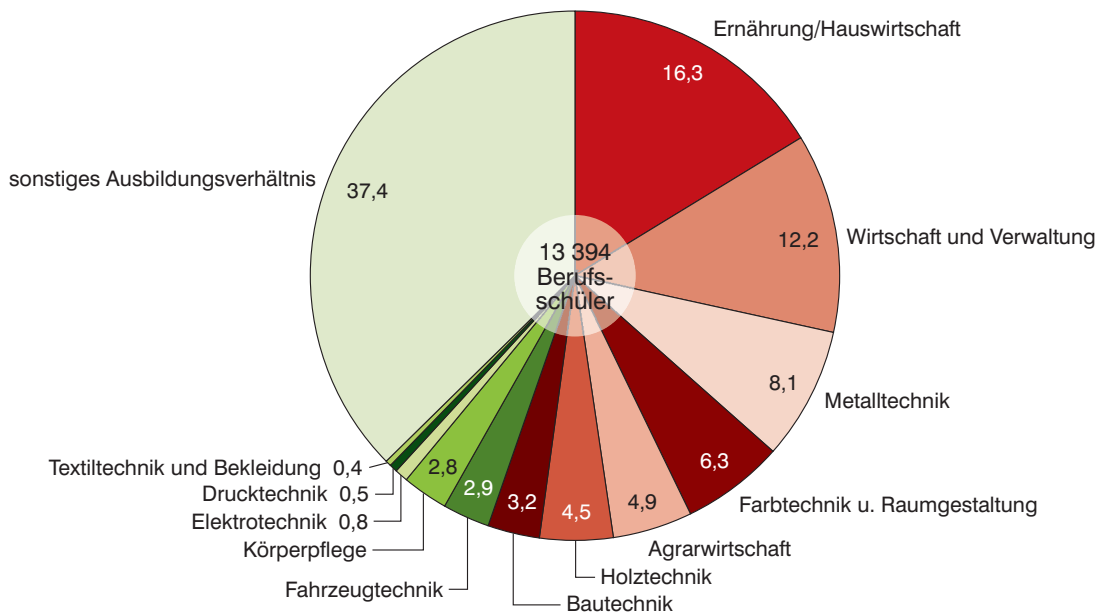
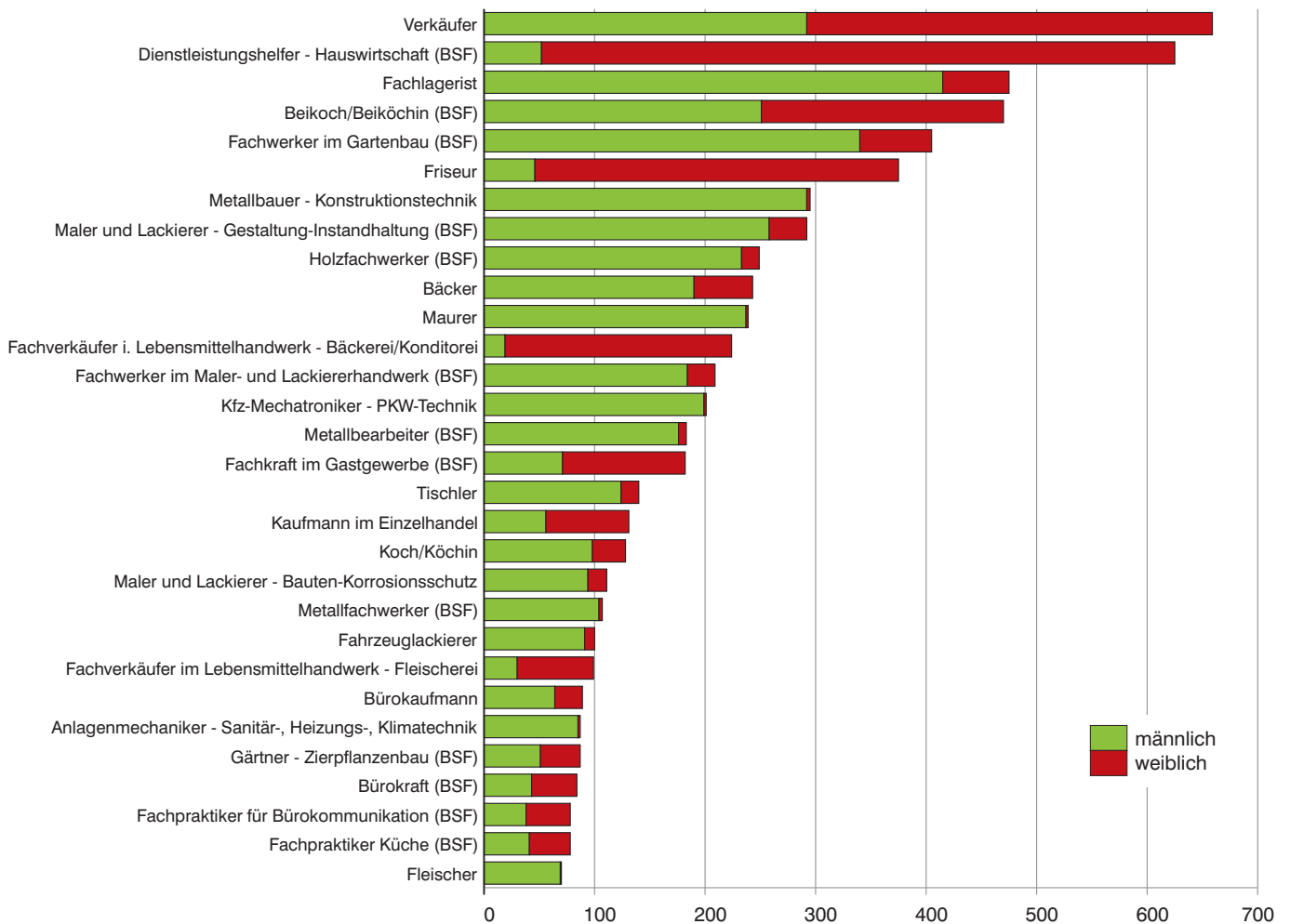


Abb. 4

**Schüler an Berufsschulen zur sonderpädagogischen Förderung in den dreißig am stärksten besetzten Ausbildungsberufen in Bayern im Schuljahr 2013/14**



## Berufsschulen zur sonderpädagogischen Förderung in Bayern 2013/14 - Eckdaten

## 1.1. Eckdaten seit 1999/2000

Schuljahr	Schulen	Klassen	Schüler			Durchschnittliche Schülerzahl je Klasse	Vollzeit- und teilzeitbeschäftigte Lehrkräfte <sup>1)</sup>		Unterrichtsstunden sämtlicher Lehrkräfte je Woche
			insgesamt	männlich	ausländisch		insgesamt	männlich	
Staatliche Berufsschulen zur sonderpädagogischen Förderung									
1999/2000 .....	2	8	96	71	14	12,0	4	2	151
2000/01 .....	3	76	1 019	673	224	13,4	54	27	1 342
2001/02 .....	3	75	1 084	709	222	14,5	59	33	1 401
2002/03 .....	3	85	1 204	794	230	14,2	64	35	1 506
2003/04 .....	3	93	1 229	808	209	13,2	65	36	1 408
2004/05 .....	3	106	1 358	861	253	12,8	72	42	1 755
2005/06 .....	3	111	1 586	1 021	330	14,3	80	50	1 929
2006/07 .....	3	117	1 573	1 020	286	13,4	81	50	1 963
2007/08 .....	3	118	1 484	949	278	12,6	82	50	1 918
2008/09 .....	3	108	1 254	805	232	11,6	78	45	1 755
2009/10 .....	3	107	1 177	770	250	11,0	81	52	1 787
2010/11 .....	3	101	1 108	703	229	11,0	81	51	1 727
2011/12 .....	3	91	946	610	204	10,4	81	47	1 672
2012/13 .....	3	85	882	552	182	10,4	82	47	1 625
<b>2013/14 .....</b>	<b>3</b>	<b>66</b>	<b>899</b>	<b>542</b>	<b>174</b>	<b>13,6</b>	<b>82</b>	<b>47</b>	<b>1 548</b>
Kommunale Berufsschulen zur sonderpädagogischen Förderung									
1999/2000 .....	3	161	1 733	1 042	349	6,5	118	75	2 728
2000/01 .....	3	93	844	468	141	5,0	69	46	1 527
2001/02 .....	3	94	859	483	149	5,1	68	46	1 541
2002/03 .....	3	102	913	539	127	5,3	70	47	1 623
2003/04 .....	3	99	1 229	808	128	12,4	74	46	1 609
2004/05 .....	3	105	977	577	136	9,3	76	46	1 733
2005/06 .....	3	110	997	587	141	9,1	72	41	1 664
2006/07 .....	3	113	984	562	143	8,7	72	39	1 635
2007/08 .....	3	119	957	552	169	8,0	69	34	1 583
2008/09 .....	3	127	965	544	155	7,6	75	39	1 646
2009/10 .....	3	129	959	535	165	7,4	76	36	1 664
2010/11 .....	3	120	874	495	159	7,3	73	36	1 535
2011/12 .....	3	120	837	473	153	7,0	72	37	1 483
2012/13 .....	3	114	809	474	136	7,1	70	35	1 502
<b>2013/14 .....</b>	<b>3</b>	<b>86</b>	<b>795</b>	<b>500</b>	<b>122</b>	<b>9,2</b>	<b>69</b>	<b>34</b>	<b>1 413</b>
Private Berufsschulen zur sonderpädagogischen Förderung									
1999/2000 .....	42	1 157	11 847	8 124	1 616	10,2	834	575	20 125
2000/01 .....	43	1 186	11 962	8 223	1 505	10,1	852	581	20 351
2001/02 .....	43	1 236	12 218	8 331	1 448	9,9	867	583	20 786
2002/03 .....	43	1 232	12 793	8 659	1 517	10,4	890	601	21 215
2003/04 .....	43	1 334	12 838	8 712	1 481	9,6	922	627	21 915
2004/05 .....	43	1 360	13 019	8 800	1 554	9,6	926	614	22 456
2005/06 .....	43	1 295	13 027	8 763	1 617	10,1	926	615	22 496
2006/07 .....	42	1 284	12 871	8 549	1 654	10,0	927	596	22 356
2007/08 .....	42	1 291	13 188	8 641	1 710	10,2	930	592	22 326
2008/09 .....	42	1 312	13 381	8 739	1 809	10,2	952	597	22 562
2009/10 .....	42	1 347	13 464	8 842	1 859	10,0	968	599	22 642
2010/11 .....	42	1 319	12 774	8 328	1 806	9,7	957	574	22 098
2011/12 .....	42	1 297	12 321	8 006	1 779	9,5	957	568	21 554
2012/13 .....	42	1 259	11 842	7 655	1 822	9,4	957	561	21 238
<b>2013/14 .....</b>	<b>41</b>	<b>1 209</b>	<b>11 700</b>	<b>7 596</b>	<b>1 875</b>	<b>9,7</b>	<b>981</b>	<b>567</b>	<b>20 855</b>
Berufsschulen zur sonderpädagogischen Förderung insgesamt									
1999/2000 .....	47	1 326	13 676	9 237	1 979	10,3	956	652	23 004
2000/01 .....	49	1 355	13 825	9 364	1 870	10,2	975	654	23 220
2001/02 .....	49	1 405	14 161	9 523	1 819	10,1	994	662	23 728
2002/03 .....	49	1 419	14 910	9 992	1 874	10,5	1 024	683	24 344
2003/04 .....	49	1 526	14 973	10 050	1 818	9,8	1 061	709	24 932
2004/05 .....	49	1 571	15 354	10 238	1 943	9,8	1 074	702	25 944
2005/06 .....	49	1 516	15 610	10 371	2 088	10,3	1 078	706	26 089
2006/07 .....	48	1 514	15 428	10 131	2 083	10,2	1 080	685	25 954
2007/08 .....	48	1 528	15 629	10 142	2 157	10,2	1 081	676	25 827
2008/09 .....	48	1 547	15 600	10 088	2 196	10,1	1 105	681	25 963
2009/10 .....	48	1 583	15 600	10 147	2 274	9,9	1 125	687	26 093
2010/11 .....	48	1 540	14 756	9 526	2 194	9,6	1 111	661	25 360
2011/12 .....	48	1 508	14 104	9 089	2 136	9,4	1 110	652	24 709
2012/13 .....	48	1 458	13 533	8 681	2 140	9,3	1 109	643	24 365
<b>2013/14 .....</b>	<b>47</b>	<b>1 361</b>	<b>13 394</b>	<b>8 638</b>	<b>2 171</b>	<b>9,8</b>	<b>1 132</b>	<b>648</b>	<b>23 816</b>

1) Lehrkräfte, die aussch. oder überwiegend an einer Berufsschule zur sonderpädagogischen Förderung tätig waren, einschl. der mit Dienstbezügen abwesenden Lehrkräfte (z. B. wegen längerer Krankheit, Kur oder Mutterschutzfrist), die laut Stundenplan nicht zum Unterrichtseinsatz vorgesehen waren. Teilzeitbeschäftigt sind Lehrkräfte mit mindestens der Hälfte der Unterrichtspflichtzeit.

## 1.2. Eckdaten nach Regierungsbezirken

Gebiet	Schul-träger	Schu-len	Klas-sen	Schüler			Durch-schnitt-liche Schüler-anzahl je Klasse	Voll- und teil-zeitbeschäftigte Lehrkräfte <sup>1)</sup>		Unter-richtsstd. sämtl. Lehr-kräfte je Woche
				ins-gesamt	männlich	aus-ländisch		ins-gesamt	männlich	
Oberbayern .....	staatl.	-	-	-	-	-	-	-	-	-
	komm.	1	24	146	99	12	6,1	15	9	304
	privat	11	474	4 225	2 810	951	8,9	351	207	7 471
	zusam.	12	498	4 371	2 909	963	8,8	366	216	7 775
Niederbayern .....	staatl.	-	-	-	-	-	-	-	-	-
	komm.	-	-	-	-	-	-	-	-	-
	privat	4	131	1 097	748	45	8,4	87	49	1 890
	zusam.	4	131	1 097	748	45	8,4	87	49	1 890
Oberpfalz .....	staatl.	-	-	-	-	-	-	-	-	-
	komm.	-	-	-	-	-	-	-	-	-
	privat	3	91	1 087	738	75	11,9	95	58	2 142
	zusam.	3	91	1 087	738	75	11,9	95	58	2 142
Oberfranken .....	staatl.	1	5	61	26	5	12,2	8	4	142
	komm.	-	-	-	-	-	-	-	-	-
	privat	4	95	777	496	62	8,2	83	49	1 640
	zusam.	5	100	838	522	67	8,4	91	53	1 782
Mittelfranken .....	staatl.	2	61	838	516	169	13,7	74	43	1 406
	komm.	2	62	649	401	110	10,5	54	25	1 109
	privat	6	59	560	371	49	9,5	51	25	1 157
	zusam.	10	182	2 047	1 288	328	11,2	179	93	3 672
Unterfranken .....	staatl.	-	-	-	-	-	-	-	-	-
	komm.	-	-	-	-	-	-	-	-	-
	privat	6	138	1 426	865	203	10,3	139	79	2 778
	zusam.	6	138	1 426	865	203	10,3	139	79	2 778
Schwaben .....	staatl.	-	-	-	-	-	-	-	-	-
	komm.	-	-	-	-	-	-	-	-	-
	privat	7	221	2 528	1 568	490	11,4	175	100	3 777
	zusam.	7	221	2 528	1 568	490	11,4	175	100	3 777
<b>Bayern</b>	staatl.	<b>3</b>	<b>66</b>	<b>899</b>	<b>542</b>	<b>174</b>	<b>13,6</b>	<b>82</b>	<b>47</b>	<b>1 548</b>
	komm.	<b>3</b>	<b>86</b>	<b>795</b>	<b>500</b>	<b>122</b>	<b>9,2</b>	<b>69</b>	<b>34</b>	<b>1 413</b>
	privat	<b>41</b>	<b>1 209</b>	<b>11 700</b>	<b>7 596</b>	<b>1 875</b>	<b>9,7</b>	<b>981</b>	<b>567</b>	<b>20 855</b>
	insges.	<b>47</b>	<b>1 361</b>	<b>13 394</b>	<b>8 638</b>	<b>2 171</b>	<b>9,8</b>	<b>1 132</b>	<b>648</b>	<b>23 816</b>

1) Lehrkräfte, die aussch. oder überwiegend an einer Berufsschule zur sonderpädagogischen Förderung tätig waren, einschl. der mit Dienstbezügen abwesenden Lehrkräfte, die laut Stundenplan nicht zum Unterrichtseinsatz vorgesehen waren (z. B. wegen längerer Krankheit, Kur oder Mutterschutz). Teilzeitbeschäftigt sind Lehrkräfte mit mindestens der Hälfte der Unterrichtspflichtzeit.

## 1.3. Berufsschulen zur sonderpädagogischen Förderung nach Förderschwerpunkten

Förder- schwerpunkt <sup>1)</sup>	Schul- träger	Schu- len	Klas- sen	Schüler			Durch- schnitt- liche Schüler- anzahl je Klasse	Voll- und teil- zeitbeschäftigte Lehrkräfte <sup>2)</sup>		Unter- richtsstd. sämtl. Lehr- kräfte je Woche
				ins- gesamt	männ- lich	aus- ländisch		ins- gesamt	männ- lich	
Sehen .....	staatl.	-	-	-	-	-	-	-	-	-
	komm.	-	-	-	-	-	-	-	-	-
	privat	1	3	36	20	12	12,0	3	1	76
	zusam.	1	3	36	20	12	12,0	3	1	76
Hören .....	staatl.	-	-	-	-	-	-	-	-	-
	komm.	2	51	358	238	32	7,0	39	22	787
	privat	1	4	28	13	8	7,0	7	4	164
	zusam.	3	55	386	251	40	7,0	46	26	951
Körperliche und motorische Entwicklung .....	staatl.	-	-	-	-	-	-	-	-	-
	komm.	-	1	5	4	-	5,0	-	-	-
	privat	6	89	765	485	59	8,6	66	35	1 447
	zusam.	6	90	770	489	59	8,6	66	35	1 447
Geistige Entwicklung (einschl. Autismus) .....	staatl.	-	-	-	-	-	-	-	-	-
	komm.	-	-	-	-	-	-	-	-	-
	privat	-	-	-	-	-	-	-	-	-
	zusam.	-	-	-	-	-	-	-	-	-
Sprache .....	staatl.	-	-	-	-	-	-	-	-	-
	komm.	-	-	-	-	-	-	-	-	-
	privat	-	-	-	-	-	-	-	-	-
	zusam.	-	-	-	-	-	-	-	-	-
Lernen .....	staatl.	3	66	899	542	174	13,6	82	47	1 548
	komm.	1	34	432	258	90	12,7	30	12	626
	privat	26	1 067	10 495	6 835	1 755	9,8	858	501	18 150
	zusam.	30	1 167	11 826	7 635	2 019	10,1	970	560	20 324
Soziale und emotionale Entwicklung .....	staatl.	-	-	-	-	-	-	-	-	-
	komm.	-	-	-	-	-	-	-	-	-
	privat	7	46	376	243	41	8,2	47	26	1 018
	zusam.	7	46	376	243	41	8,2	47	26	1 018
Auch für Schüler ohne sonderpädagogischen Förderbedarf - geöffnete Klassen - .....	staatl.	-	-	-	-	-	-	-	-	-
	komm.	-	-	-	-	-	-	-	-	-
	privat	-	-	-	-	-	-	-	-	-
	zusam.	-	-	-	-	-	-	-	-	-
<b>Insgesamt</b>	staatl.	<b>3</b>	<b>66</b>	<b>899</b>	<b>542</b>	<b>174</b>	<b>13,6</b>	<b>82</b>	<b>47</b>	<b>1 548</b>
	komm.	<b>3</b>	<b>86</b>	<b>795</b>	<b>500</b>	<b>122</b>	<b>9,2</b>	<b>69</b>	<b>34</b>	<b>1 413</b>
	privat	<b>41</b>	<b>1 209</b>	<b>11 700</b>	<b>7 596</b>	<b>1 875</b>	<b>9,7</b>	<b>981</b>	<b>567</b>	<b>20 855</b>
	insges.	<b>47</b>	<b>1 361</b>	<b>13 394</b>	<b>8 638</b>	<b>2 171</b>	<b>9,8</b>	<b>1 132</b>	<b>648</b>	<b>23 816</b>

1) Klassen und Schüler werden nach dem Förderschwerpunkt der Klasse, Lehrkräfte und Unterrichtsstunden werden nach dem Förderschwerpunkt der Schule ausgewiesen. - 2) Nur Lehrkräfte, die ausschl. oder überwiegend an einer Berufsschule zur sonderpädagogischen Förderung tätig waren, einschl. der mit Dienstbezügen abwesenden Lehrkräfte, die laut Stundenplan nicht zum Unterrichtseinsatz vorgesehen waren (z.B. wegen längerer Krankheit, Kur oder Mutterschutz). Teilzeitbeschäftigt sind Lehrkräfte mit mindestens der Hälfte der Unterrichtspflichtzeit.

Berufsschulen zur sonderpädagogischen Förderung in Bayern 2013/14 - Eckdaten

1.4. Berufsschulen zur sonderpädagogischen Förderung nach der Klassenzahl

Gebiet	Schul-träger	Schulen ins-gesamt	davon mit										
			1	6	11	21	41	61	81	101	121	mehr als 150	
			bis										
			5	10	20	40	60	80	100	120	150	Klassen	
Oberbayern .....	staatl.	-	-	-	-	-	-	-	-	-	-	-	-
	komm.	1	-	-	-	1	-	-	-	-	-	-	-
	privat	11	1	3	-	3	1	1	-	1	1	-	-
	zusam.	12	1	3	-	4	1	1	-	1	1	-	-
Niederbayern .....	staatl.	-	-	-	-	-	-	-	-	-	-	-	-
	komm.	-	-	-	-	-	-	-	-	-	-	-	-
	privat	4	2	-	-	-	1	1	-	-	-	-	-
	zusam.	4	2	-	-	-	1	1	-	-	-	-	-
Oberpfalz .....	staatl.	-	-	-	-	-	-	-	-	-	-	-	-
	komm.	-	-	-	-	-	-	-	-	-	-	-	-
	privat	3	1	-	-	1	-	1	-	-	-	-	-
	zusam.	3	1	-	-	1	-	1	-	-	-	-	-
Oberfranken .....	staatl.	1	1	-	-	-	-	-	-	-	-	-	-
	komm.	-	-	-	-	-	-	-	-	-	-	-	-
	privat	4	-	2	-	1	1	-	-	-	-	-	-
	zusam.	5	1	2	-	1	1	-	-	-	-	-	-
Mittelfranken .....	staatl.	2	-	-	-	2	-	-	-	-	-	-	-
	komm.	2	-	-	-	2	-	-	-	-	-	-	-
	privat	6	4	-	1	1	-	-	-	-	-	-	-
	zusam.	10	4	-	1	5	-	-	-	-	-	-	-
Unterfranken .....	staatl.	-	-	-	-	-	-	-	-	-	-	-	-
	komm.	-	-	-	-	-	-	-	-	-	-	-	-
	privat	6	1	1	1	2	1	-	-	-	-	-	-
	zusam.	6	1	1	1	2	1	-	-	-	-	-	-
Schwaben .....	staatl.	-	-	-	-	-	-	-	-	-	-	-	-
	komm.	-	-	-	-	-	-	-	-	-	-	-	-
	privat	7	-	-	2	4	-	1	-	-	-	-	-
	zusam.	7	-	-	2	4	-	1	-	-	-	-	-
<b>Bayern</b>	staatl.	<b>3</b>	<b>1</b>	<b>-</b>	<b>-</b>	<b>2</b>	<b>-</b>	<b>-</b>	<b>-</b>	<b>-</b>	<b>-</b>	<b>-</b>	<b>-</b>
	komm.	<b>3</b>	<b>-</b>	<b>-</b>	<b>-</b>	<b>3</b>	<b>-</b>	<b>-</b>	<b>-</b>	<b>-</b>	<b>-</b>	<b>-</b>	<b>-</b>
	privat	<b>41</b>	<b>9</b>	<b>6</b>	<b>4</b>	<b>12</b>	<b>4</b>	<b>4</b>	<b>-</b>	<b>1</b>	<b>1</b>	<b>-</b>	<b>-</b>
	insges.	<b>47</b>	<b>10</b>	<b>6</b>	<b>4</b>	<b>17</b>	<b>4</b>	<b>4</b>	<b>-</b>	<b>1</b>	<b>1</b>	<b>-</b>	<b>-</b>

Berufsschulen zur sonderpädagogischen Förderung in Bayern 2013/14 - Eckdaten

1.5. Berufsschulen zur sonderpädagogischen Förderung nach der Schülerzahl

Gebiet	Schul-träger	Schulen ins-gesamt	davon mit											
			bis 50	51	101	151	201	251	301	351	401	451	501	über 550
				bis										
Schülern														
Oberbayern .....	staatl.	-	-	-	-	-	-	-	-	-	-	-	-	-
	komm.	1	-	-	1	-	-	-	-	-	-	-	-	-
	privat	11	2	2	-	1	1	1	-	-	-	1	1	2
	zusam.	12	2	2	1	1	1	1	-	-	-	1	1	2
Niederbayern .....	staatl.	-	-	-	-	-	-	-	-	-	-	-	-	-
	komm.	-	-	-	-	-	-	-	-	-	-	-	-	-
	privat	4	2	-	-	-	-	-	-	-	-	1	-	1
	zusam.	4	2	-	-	-	-	-	-	-	-	1	-	1
Oberpfalz .....	staatl.	-	-	-	-	-	-	-	-	-	-	-	-	-
	komm.	-	-	-	-	-	-	-	-	-	-	-	-	-
	privat	3	1	-	-	-	1	-	-	-	-	-	-	1
	zusam.	3	1	-	-	-	1	-	-	-	-	-	-	1
Oberfranken .....	staatl.	1	-	1	-	-	-	-	-	-	-	-	-	-
	komm.	-	-	-	-	-	-	-	-	-	-	-	-	-
	privat	4	-	2	-	-	-	1	-	1	-	-	-	-
	zusam.	5	-	3	-	-	-	1	-	1	-	-	-	-
Mittelfranken .....	staatl.	2	-	-	-	-	-	-	1	-	-	-	1	-
	komm.	2	-	-	-	-	1	-	-	-	1	-	-	-
	privat	6	3	2	-	-	-	-	1	-	-	-	-	-
	zusam.	10	3	2	-	-	1	-	2	-	1	-	1	-
Unterfranken .....	staatl.	-	-	-	-	-	-	-	-	-	-	-	-	-
	komm.	-	-	-	-	-	-	-	-	-	-	-	-	-
	privat	6	2	-	1	-	-	1	-	-	1	-	-	1
	zusam.	6	2	-	1	-	-	1	-	-	1	-	-	1
Schwaben .....	staatl.	-	-	-	-	-	-	-	-	-	-	-	-	-
	komm.	-	-	-	-	-	-	-	-	-	-	-	-	-
	privat	7	-	-	1	1	-	2	-	1	1	-	-	1
	zusam.	7	-	-	1	1	-	2	-	1	1	-	-	1
<b>Bayern</b>	<b>staatl.</b>	<b>3</b>	<b>-</b>	<b>1</b>	<b>-</b>	<b>-</b>	<b>-</b>	<b>-</b>	<b>1</b>	<b>-</b>	<b>-</b>	<b>-</b>	<b>1</b>	<b>-</b>
	<b>komm.</b>	<b>3</b>	<b>-</b>	<b>-</b>	<b>1</b>	<b>-</b>	<b>1</b>	<b>-</b>	<b>-</b>	<b>-</b>	<b>1</b>	<b>-</b>	<b>-</b>	<b>-</b>
	<b>privat</b>	<b>41</b>	<b>10</b>	<b>6</b>	<b>2</b>	<b>2</b>	<b>2</b>	<b>5</b>	<b>1</b>	<b>2</b>	<b>2</b>	<b>2</b>	<b>1</b>	<b>6</b>
	<b>insges.</b>	<b>47</b>	<b>10</b>	<b>7</b>	<b>3</b>	<b>2</b>	<b>3</b>	<b>5</b>	<b>2</b>	<b>2</b>	<b>3</b>	<b>2</b>	<b>2</b>	<b>6</b>



## 1.6. Schulen, Klassen und Schüler nach Förderschwerpunkten und Regierungsbezirken

Förder- schwerpunkt	Einheit	Bayern insgesamt	davon im Regierungsbezirk						
			Ober- bayern	Nieder- bayern	Ober- pfalz	Ober- franken	Mittel- franken	Unter- franken	Schwa- ben
Sehen .....	Schulen	1	-	-	-	-	1	-	-
	Klassen	3	-	-	-	-	3	-	-
	Schüler	36	-	-	-	-	36	-	-
Hören .....	Schulen	3	1	-	-	-	2	-	-
	Klassen	55	23	-	-	-	32	-	-
	Schüler	386	141	-	-	-	245	-	-
Körperliche und motorische Entwicklung .....	Schulen	6	2	-	1	-	2	1	-
	Klassen	90	51	-	2	-	36	1	-
	Schüler	770	381	-	24	-	357	8	-
Geistige Entwicklung (einschl. Autismus) .....	Schulen	-	-	-	-	-	-	-	-
	Klassen	-	-	-	-	-	-	-	-
	Schüler	-	-	-	-	-	-	-	-
Sprache .....	Schulen	-	-	-	-	-	-	-	-
	Klassen	-	-	-	-	-	-	-	-
	Schüler	-	-	-	-	-	-	-	-
Lernen .....	Schulen	30	6	4	2	4	4	3	7
	Klassen	1 167	410	131	89	94	100	122	221
	Schüler	11 826	3 728	1 097	1 063	791	1 324	1 295	2 528
Soziale und emotio- nale Entwicklung .....	Schulen	7	3	-	-	1	1	2	-
	Klassen	46	14	-	-	6	11	15	-
	Schüler	376	121	-	-	47	85	123	-
Auch für Schüler ohne sonderpädagogischen Förderbedarf - geöffnete Klassen - .....	Schulen	-	-	-	-	-	-	-	-
	Klassen	-	-	-	-	-	-	-	-
	Schüler	-	-	-	-	-	-	-	-
<b>Insgesamt</b>	<b>Schulen</b>	<b>47</b>	<b>12</b>	<b>4</b>	<b>3</b>	<b>5</b>	<b>10</b>	<b>6</b>	<b>7</b>
	<b>Klassen</b>	<b>1 361</b>	<b>498</b>	<b>131</b>	<b>91</b>	<b>100</b>	<b>182</b>	<b>138</b>	<b>221</b>
	<b>Schüler</b>	<b>13 394</b>	<b>4 371</b>	<b>1 097</b>	<b>1 087</b>	<b>838</b>	<b>2 047</b>	<b>1 426</b>	<b>2 528</b>

1.7. Klassen und Schüler nach Förderschwerpunkten und Jahrgangsstufen

Förder- schwerpunkt	Einheit	Klassen bzw. Schüler insgesamt	davon in										darunter <sup>1)</sup>		
			Jahrgangsstufe				kombinierte Jahrgangsstufen						BGJ/k	BGJ/s	BVJ
			10	11	12	13	10/11	11/12	12/13	10/11/12	sonst.				
Sehen .....	Klassen	3	3	-	-	-	-	-	-	-	-	-	-	-	1
	Schüler	36	36	-	-	-	-	-	-	-	-	-	-	-	12
Hören .....	Klassen	55	18	9	8	2	4	4	-	6	4	4	-	3	
	Schüler	386	127	60	67	12	24	25	-	48	23	36	-	21	
Körperliche und motor- ische Entwicklung .....	Klassen	90	46	17	16	3	3	1	1	2	1	5	-	9	
	Schüler	770	443	110	124	11	32	7	14	13	16	39	-	106	
Geistige Entwicklung (einschl. Autismus) .....	Klassen	-	-	-	-	-	-	-	-	-	-	-	-	-	
	Schüler	-	-	-	-	-	-	-	-	-	-	-	-	-	
Sprache .....	Klassen	-	-	-	-	-	-	-	-	-	-	-	-	-	
	Schüler	-	-	-	-	-	-	-	-	-	-	-	-	-	
Lernen .....	Klassen	1 167	587	274	228	21	16	12	8	15	6	31	10	181	
	Schüler	11 826	6 163	2 703	2 250	150	130	117	81	173	59	314	96	2 007	
Soziale und emotio- nale Entwicklung .....	Klassen	46	23	5	3	-	2	5	-	5	3	1	2	9	
	Schüler	376	189	67	9	-	11	41	-	39	20	5	15	84	
Auch für Schüler ohne sonderpädagogischen Förderbedarf - geöffnete Klassen - .....	Klassen	-	-	-	-	-	-	-	-	-	-	-	-	-	
	Schüler	-	-	-	-	-	-	-	-	-	-	-	-	-	
<b>Insgesamt</b>	<b>Klassen</b>	<b>1 361</b>	<b>677</b>	<b>305</b>	<b>255</b>	<b>26</b>	<b>25</b>	<b>22</b>	<b>9</b>	<b>28</b>	<b>14</b>	<b>41</b>	<b>12</b>	<b>203</b>	
	<b>Schüler</b>	<b>13 394</b>	<b>6 958</b>	<b>2 940</b>	<b>2 450</b>	<b>173</b>	<b>197</b>	<b>190</b>	<b>95</b>	<b>273</b>	<b>118</b>	<b>394</b>	<b>111</b>	<b>2 230</b>	

1) BGJ/k = Berufgrundbildungsjahr-k, BGJ/s = Berufgrundschuljahr, BVJ = Berufsvorbereitungsjahr.



## 2.1. Absolventen und Abgänger nach Berufsfeld, Schulträger, Abschlussart,

Berufsfeld	Schulträger	Schüler, welche die Schule in der Zeit vom 21.10.2012 bis 20.10.2013 verlassen und den beruflichen Bildungsgang					
		nicht voll- ständig durchlaufen haben		vollständig, aber ohne Erfolg durchlaufen haben		ungeklärt, da die Ab- schlussprüfung zum Stichtag noch nicht vollständig abgelegt wurde	
		ins- gesamt	männ- lich	ins- gesamt	männ- lich	ins- gesamt	männ- lich
Wirtschaft .....	staatlich	5	4	2	1	-	-
	kommunal	11	5	6	2	-	-
	privat	136	83	94	56	-	-
	zusammen	152	92	102	59	-	-
Metall .....	staatlich	4	4	-	-	-	-
	kommunal	6	6	1	1	-	-
	privat	85	83	39	39	-	-
	zusammen	95	93	40	40	-	-
Fahrzeugtechnik .....	staatlich	-	-	-	-	-	-
	kommunal	-	-	-	-	-	-
	privat	27	26	30	29	-	-
	zusammen	27	26	30	29	-	-
Elektro .....	staatlich	-	-	-	-	-	-
	kommunal	2	2	-	-	-	-
	privat	3	2	-	-	-	-
	zusammen	5	4	-	-	-	-
Bautechnik .....	staatlich	-	-	-	-	-	-
	kommunal	-	-	-	-	-	-
	privat	40	40	29	29	-	-
	zusammen	40	40	29	29	-	-
Holztechnik .....	staatlich	3	3	-	-	-	-
	kommunal	2	2	1	1	-	-
	privat	42	39	30	29	-	-
	zusammen	47	44	31	30	-	-
Bekleidung .....	staatlich	-	-	-	-	-	-
	kommunal	1	-	-	-	-	-
	privat	1	-	3	1	-	-
	zusammen	2	-	3	1	-	-
Chemie .....	staatlich	-	-	-	-	-	-
	kommunal	-	-	-	-	-	-
	privat	-	-	-	-	-	-
	zusammen	-	-	-	-	-	-
Drucktechnik .....	staatlich	-	-	-	-	-	-
	kommunal	4	1	1	1	-	-
	privat	8	4	1	1	-	-
	zusammen	12	5	2	2	-	-
Farb- und Raumgestaltung .....	staatlich	5	5	1	1	-	-
	kommunal	1	-	-	-	-	-
	privat	97	80	47	38	-	-
	zusammen	103	85	48	39	-	-
Gesundheit .....	staatlich	-	-	-	-	-	-
	kommunal	-	-	-	-	-	-
	privat	-	-	-	-	-	-
	zusammen	-	-	-	-	-	-
Körperpflege .....	staatlich	-	-	-	-	-	-
	kommunal	-	-	-	-	-	-
	privat	53	7	8	2	-	-
	zusammen	53	7	8	2	-	-

**Geschlecht und Zeitform des zuletzt besuchten Unterrichts**

Schüler, welche die Schule in der Zeit vom 21.10.2012 bis 20.10.2013 verlassen und den beruflichen Bildungsgang						Von den Absolventen und Abgängern haben durch den Besuch einer Berufsschule zur son- derpädagogischen Förderung den ... erreicht:			
vollständig und mit Erfolg durchlaufen haben		darunter				Mittelschul- abschluss		mittleren Schulabschluss	
		ausländische Schüler		aus Teilzeit- unterricht					
ins- gesamt	männ- lich	ins- gesamt	männ- lich	ins- gesamt	männ- lich	ins- gesamt	männ- lich	ins- gesamt	männ- lich
19	7	2	2	19	7	-	-	-	-
61	22	18	6	61	22	52	19	1	-
466	280	69	36	466	280	143	84	39	24
546	309	89	44	546	309	195	103	40	24
13	13	-	-	13	13	13	13	-	-
38	34	11	11	38	34	25	22	2	2
230	227	31	30	230	227	118	117	3	3
281	274	42	41	281	274	156	152	5	5
-	-	-	-	-	-	-	-	-	-
-	-	-	-	-	-	-	-	-	-
94	89	10	8	94	89	33	31	10	9
94	89	10	8	94	89	33	31	10	9
-	-	-	-	-	-	-	-	-	-
6	3	-	-	6	3	-	-	1	1
26	24	2	2	26	24	7	6	-	-
32	27	2	2	32	27	7	6	1	1
-	-	-	-	-	-	-	-	-	-
-	-	-	-	-	-	-	-	-	-
77	77	6	6	77	77	44	44	1	1
77	77	6	6	77	77	44	44	1	1
6	6	-	-	6	6	6	6	-	-
10	8	-	-	10	8	3	2	1	-
137	125	7	7	137	125	64	59	9	7
153	139	7	7	153	139	73	67	10	7
-	-	-	-	-	-	-	-	-	-
3	1	-	-	3	1	2	1	-	-
12	4	2	-	12	4	7	4	2	-
15	5	2	-	15	5	9	5	2	-
-	-	-	-	-	-	-	-	-	-
-	-	-	-	-	-	-	-	-	-
-	-	-	-	-	-	-	-	-	-
-	-	-	-	-	-	-	-	-	-
6	3	-	-	6	3	1	1	-	-
13	6	1	-	13	6	5	3	-	-
19	9	1	-	19	9	6	4	-	-
3	2	1	1	3	2	2	2	-	-
10	6	1	-	10	6	1	1	3	-
199	170	31	29	199	170	112	95	3	3
212	178	33	30	212	178	115	98	6	3
-	-	-	-	-	-	-	-	-	-
-	-	-	-	-	-	-	-	-	-
-	-	-	-	-	-	-	-	-	-
-	-	-	-	-	-	-	-	-	-
-	-	-	-	-	-	-	-	-	-
78	4	26	2	78	4	45	4	6	-
78	4	26	2	78	4	45	4	6	-

## Noch: 2.1. Absolventen und Abgänger nach Berufsfeld, Schulträger, Abschlussart,

Berufsfeld	Schulträger	Schüler, welche die Schule in der Zeit vom 21.10.2012 bis 20.10.2013 verlassen und den beruflichen Bildungsgang					
		nicht voll- ständig durchlaufen haben		vollständig, aber ohne Erfolg durchlaufen haben		ungeklärt, da die Ab- schlussprüfung zum Stichtag noch nicht vollständig abgelegt wurde	
		ins- gesamt	männ- lich	ins- gesamt	männ- lich	ins- gesamt	männ- lich
Ernährung/Hauswirtschaft .....	staatlich	5	-	1	1	-	-
	kommunal	11	8	3	2	-	-
	privat	228	82	103	56	-	-
	zusammen	244	90	107	59	-	-
Agrarwirtschaft .....	staatlich	-	-	-	-	-	-
	kommunal	1	-	1	-	-	-
	privat	44	30	24	23	-	-
	zusammen	45	30	25	23	-	-
Sonstige Berufe .....	staatlich	-	-	-	-	-	-
	kommunal	1	-	1	1	-	-
	privat	12	8	7	6	-	-
	zusammen	13	8	8	7	-	-
Schüler mit Ausbildungsvertrag	staatlich	22	16	4	3	-	-
	kommunal	40	24	14	8	-	-
	privat	776	484	415	309	-	-
	zusammen	838	524	433	320	-	-
Berufsgrundschuljahr .....	staatlich	-	-	-	-	-	-
	kommunal	-	-	-	-	-	-
	privat	7	6	9	9	-	-
	zusammen	7	6	9	9	-	-
Berufsvorbereitungsjahr .....	staatlich	31	19	2	1	-	-
	kommunal	-	-	-	-	-	-
	privat	147	81	104	66	-	-
	zusammen	178	100	106	67	-	-
Sonstige Jungarbeiter ohne Ausbildungsvertrag <sup>1)</sup>	staatlich	20	11	106	70	-	-
	kommunal	2	-	-	-	-	-
	privat	214	140	230	156	-	-
	zusammen	236	151	336	226	-	-
Teilnehmer an Lehrgängen der Arbeitsverwaltung ...	staatlich	30	18	91	61	-	-
	kommunal	12	4	15	6	-	-
	privat	52	30	466	282	-	-
	zusammen	94	52	572	349	-	-
Maßnahmen der Arbeitsverwaltung mit verdichtetem Unterricht .....	staatlich	-	-	-	-	-	-
	kommunal	-	-	-	-	-	-
	privat	-	-	-	-	-	-
	zusammen	-	-	-	-	-	-
Praktikanten (EQJ-Maßnahme) .....	staatlich	-	-	-	-	-	-
	kommunal	-	-	-	-	-	-
	privat	6	4	-	-	-	-
	zusammen	6	4	-	-	-	-
<b>Insgesamt</b>	<b>staatlich</b>	<b>103</b>	<b>64</b>	<b>203</b>	<b>135</b>	-	-
	<b>kommunal</b>	<b>54</b>	<b>28</b>	<b>29</b>	<b>14</b>	-	-
	<b>privat</b>	<b>1 202</b>	<b>745</b>	<b>1 224</b>	<b>822</b>	-	-
	<b>insgesamt</b>	<b>1 359</b>	<b>837</b>	<b>1 456</b>	<b>971</b>	-	-

1) Mithelfende Familienangehörige, ungelernete Arbeitskräfte und Teilnehmer an Lehrgängen der Arbeitsverwaltung.

**Geschlecht und Zeitform des zuletzt besuchten Unterrichts**

Schüler, welche die Schule in der Zeit vom 21.10.2012 bis 20.10.2013 verlassen und den beruflichen Bildungsgang						Von den Absolventen und Abgängern haben durch den Besuch einer Berufsschule zur son- derpädagogischen Förderung den ... erreicht:			
vollständig und mit Erfolg durchlaufen haben		darunter				Mittelschul- abschluss		mittleren Schulabschluss	
		ausländische Schüler		aus Teilzeit- unterricht					
ins- gesamt	männ- lich	ins- gesamt	männ- lich	ins- gesamt	männ- lich	ins- gesamt	männ- lich	ins- gesamt	männ- lich
19	9	-	-	19	9	19	9	-	-
52	16	5	1	52	16	42	10	4	2
555	212	55	18	555	212	377	146	9	1
626	237	60	19	626	237	438	165	13	3
2	2	-	-	2	2	1	1	-	-
15	8	-	-	15	8	10	5	-	-
155	117	-	-	155	117	114	83	1	1
172	127	-	-	172	127	125	89	1	1
-	-	-	-	-	-	-	-	-	-
6	3	2	-	6	3	-	-	-	-
82	68	8	5	82	68	36	28	7	5
88	71	10	5	88	71	36	28	7	5
62	39	3	3	62	39	41	31	-	-
207	104	37	18	207	104	136	61	12	5
2 124	1 403	248	143	2 124	1 403	1 105	704	90	54
2 393	1 546	288	164	2 393	1 546	1 282	796	102	59
-	-	-	-	-	-	-	-	-	-
-	-	-	-	-	-	-	-	-	-
84	72	6	6	-	-	52	47	-	-
84	72	6	6	-	-	52	47	-	-
210	129	27	20	-	-	204	124	-	-
-	-	-	-	-	-	-	-	-	-
1 528	887	292	187	-	-	1 204	708	-	-
1 738	1 016	319	207	-	-	1 408	832	-	-
6	5	-	-	6	5	-	-	-	-
-	-	-	-	-	-	-	-	-	-
10	4	4	2	10	4	-	-	-	-
16	9	4	2	16	9	-	-	-	-
75	44	13	8	75	44	-	-	-	-
38	18	5	2	38	18	-	-	-	-
446	267	55	32	446	267	-	-	-	-
559	329	73	42	559	329	-	-	-	-
-	-	-	-	-	-	-	-	-	-
-	-	-	-	-	-	-	-	-	-
-	-	-	-	-	-	-	-	-	-
-	-	-	-	-	-	-	-	-	-
-	-	-	-	-	-	-	-	-	-
1	-	-	-	1	-	-	-	-	-
1	-	-	-	1	-	-	-	-	-
<b>353</b>	<b>217</b>	<b>43</b>	<b>31</b>	<b>143</b>	<b>88</b>	<b>245</b>	<b>155</b>	<b>-</b>	<b>-</b>
<b>245</b>	<b>122</b>	<b>42</b>	<b>20</b>	<b>245</b>	<b>122</b>	<b>136</b>	<b>61</b>	<b>12</b>	<b>5</b>
<b>4 193</b>	<b>2 633</b>	<b>605</b>	<b>370</b>	<b>2 581</b>	<b>1 674</b>	<b>2 361</b>	<b>1 459</b>	<b>90</b>	<b>54</b>
<b>4 791</b>	<b>2 972</b>	<b>690</b>	<b>421</b>	<b>2 969</b>	<b>1 884</b>	<b>2 742</b>	<b>1 675</b>	<b>102</b>	<b>59</b>

## 3.1. Klassen nach Jahrgangsstufen

Gebiet	Schul-träger	Klassen insgesamt	davon für die									darunter <sup>1)</sup>		
			Jahrgangsstufe				kombinierte Jahrgangsstufen					BGJ/k	BGJ/s	BVJ
			10	11	12	13	10/11	11/12	12/13	10/11/12	sonst.			
Oberbayern .....	staatl.	-	-	-	-	-	-	-	-	-	-	-	-	-
	komm.	24	6	2	2	1	2	1	-	7	3	-	-	-
	privat	474	207	118	110	17	11	3	1	6	1	14	6	67
	zusam.	498	213	120	112	18	13	4	1	13	4	14	6	67
Niederbayern ...	staatl.	-	-	-	-	-	-	-	-	-	-	-	-	-
	komm.	-	-	-	-	-	-	-	-	-	-	-	-	-
	privat	131	66	35	28	2	-	-	-	-	-	2	1	11
	zusam.	131	66	35	28	2	-	-	-	-	-	2	1	11
Oberpfalz .....	staatl.	-	-	-	-	-	-	-	-	-	-	-	-	-
	komm.	-	-	-	-	-	-	-	-	-	-	-	-	-
	privat	91	52	20	18	1	-	-	-	-	-	6	1	18
	zusam.	91	52	20	18	1	-	-	-	-	-	6	1	18
Oberfranken .....	staatl.	5	4	-	-	-	-	-	-	1	-	-	-	3
	komm.	-	-	-	-	-	-	-	-	-	-	-	-	-
	privat	95	50	20	13	1	3	5	1	1	1	2	-	24
	zusam.	100	54	20	13	1	3	5	1	2	1	2	-	27
Mittelfranken .....	staatl.	61	45	8	8	-	-	-	-	-	-	-	-	22
	komm.	62	24	19	11	1	3	2	-	1	1	4	-	-
	privat	59	33	5	6	1	2	4	1	4	3	4	2	9
	zusam.	182	102	32	25	2	5	6	1	5	4	8	2	31
Unterfranken .....	staatl.	-	-	-	-	-	-	-	-	-	-	-	-	-
	komm.	-	-	-	-	-	-	-	-	-	-	-	-	-
	privat	138	74	25	20	-	3	3	3	6	4	6	-	23
	zusam.	138	74	25	20	-	3	3	3	6	4	6	-	23
Schwaben .....	staatl.	-	-	-	-	-	-	-	-	-	-	-	-	-
	komm.	-	-	-	-	-	-	-	-	-	-	-	-	-
	privat	221	116	53	39	2	1	4	3	2	1	3	2	26
	zusam.	221	116	53	39	2	1	4	3	2	1	3	2	26
<b>Bayern</b>	staatl.	<b>66</b>	<b>49</b>	<b>8</b>	<b>8</b>	<b>-</b>	<b>-</b>	<b>-</b>	<b>-</b>	<b>1</b>	<b>-</b>	<b>-</b>	<b>-</b>	<b>25</b>
	komm.	<b>86</b>	<b>30</b>	<b>21</b>	<b>13</b>	<b>2</b>	<b>5</b>	<b>3</b>	<b>-</b>	<b>8</b>	<b>4</b>	<b>4</b>	<b>-</b>	<b>-</b>
	privat	<b>1 209</b>	<b>598</b>	<b>276</b>	<b>234</b>	<b>24</b>	<b>20</b>	<b>19</b>	<b>9</b>	<b>19</b>	<b>10</b>	<b>37</b>	<b>12</b>	<b>178</b>
	insges.	<b>1 361</b>	<b>677</b>	<b>305</b>	<b>255</b>	<b>26</b>	<b>25</b>	<b>22</b>	<b>9</b>	<b>28</b>	<b>14</b>	<b>41</b>	<b>12</b>	<b>203</b>

1) BGJ/k = Berufsgrundbildungsjahr-k, BGJ/s = Berufsgrundschuljahr, BVJ = Berufsvorbereitungsjahr.



## 3.2. Klassen nach der Klassenfrequenzgruppen

Gebiet ----- Art der Klasse	Schul- träger	Klassen ins- gesamt	davon mit							
			15 oder weniger	16	21	26	31	36	41 oder mehr	
				bis						
			20	25	30	35	40	Klassen		
Oberbayern .....	staatl.	-	-	-	-	-	-	-	-	-
	komm.	24	24	-	-	-	-	-	-	-
	privat	474	453	14	2	3	-	-	-	2
	zusam.	498	477	14	2	3	-	-	-	2
Niederbayern .....	staatl.	-	-	-	-	-	-	-	-	-
	komm.	-	-	-	-	-	-	-	-	-
	privat	131	125	6	-	-	-	-	-	-
	zusam.	131	125	6	-	-	-	-	-	-
Oberpfalz .....	staatl.	-	-	-	-	-	-	-	-	-
	komm.	-	-	-	-	-	-	-	-	-
	privat	91	82	8	1	-	-	-	-	-
	zusam.	91	82	8	1	-	-	-	-	-
Oberfranken .....	staatl.	5	4	1	-	-	-	-	-	-
	komm.	-	-	-	-	-	-	-	-	-
	privat	95	93	2	-	-	-	-	-	-
	zusam.	100	97	3	-	-	-	-	-	-
Mittelfranken .....	staatl.	61	51	3	-	4	2	1	-	-
	komm.	62	54	8	-	-	-	-	-	-
	privat	59	56	3	-	-	-	-	-	-
	zusam.	182	161	14	-	4	2	1	-	-
Unterfranken .....	staatl.	-	-	-	-	-	-	-	-	-
	komm.	-	-	-	-	-	-	-	-	-
	privat	138	126	8	2	1	-	-	-	1
	zusam.	138	126	8	2	1	-	-	-	1
Schwaben .....	staatl.	-	-	-	-	-	-	-	-	-
	komm.	-	-	-	-	-	-	-	-	-
	privat	221	201	16	3	1	-	-	-	-
	zusam.	221	201	16	3	1	-	-	-	-
<b>Bayern</b>	<b>staatl.</b>	<b>66</b>	<b>55</b>	<b>4</b>	<b>-</b>	<b>4</b>	<b>2</b>	<b>1</b>	<b>-</b>	<b>-</b>
	<b>komm.</b>	<b>86</b>	<b>78</b>	<b>8</b>	<b>-</b>	<b>-</b>	<b>-</b>	<b>-</b>	<b>-</b>	<b>-</b>
	<b>privat</b>	<b>1 209</b>	<b>1 136</b>	<b>57</b>	<b>8</b>	<b>5</b>	<b>-</b>	<b>-</b>	<b>-</b>	<b>3</b>
	<b>insges.</b>	<b>1 361</b>	<b>1 269</b>	<b>69</b>	<b>8</b>	<b>9</b>	<b>2</b>	<b>1</b>	<b>-</b>	<b>3</b>
darunter										
Fachklassen .....	zusam.	590	568	22	-	-	-	-	-	-
Fachklassen für verwandte Ausbildungsberufe .....	zusam.	311	286	23	2	-	-	-	-	-
Berufsgrundbildungsjahr-k .....	zusam.	41	37	4	-	-	-	-	-	-
Berufsgrundschuljahr .....	zusam.	12	12	-	-	-	-	-	-	-
Berufsvorbereitungsjahr .....	zusam.	203	192	10	-	-	-	-	-	1
Jungarbeiterklassen <sup>1</sup> .....	zusam.	41	20	3	4	9	2	1	-	2
Klassen für Besucher von BvB-Maßnahmen .....	zusam.	163	154	7	2	-	-	-	-	-

## 3.3. Klassen nach wöchentlich erteilten Unterrichtsstunden

Gebiet ----- Art der Klasse	Schul- träger	Klassen ins- gesamt	davon mit											
			weniger als 5	5	6	7	8	9	10	11	12	13 bis 29	30 oder mehr	
Wocheinstunden														
Oberbayern .....	staatl.	-	-	-	-	-	-	-	-	-	-	-	-	
	komm.	24	-	-	-	-	-	3	-	-	11	10	-	
	privat zusam.	474	-	-	3	-	11	135	4	6	18	118	179	
Niederbayern .....	staatl.	-	-	-	-	-	-	-	-	-	-	-	-	
	komm.	-	-	-	-	-	-	-	-	-	-	-	-	
	privat zusam.	131	-	-	3	4	5	23	6	8	18	44	20	
Oberpfalz .....	staatl.	-	-	-	-	-	-	-	-	-	-	-	-	
	komm.	-	-	-	-	-	-	-	-	-	-	-	-	
	privat zusam.	91	-	-	3	5	15	7	-	3	30	28	28	
Oberfranken .....	staatl.	5	-	-	-	-	-	-	-	-	-	2	3	
	komm.	-	-	-	-	-	-	-	-	-	-	-	-	
	privat zusam.	95	-	-	-	3	29	1	6	-	34	22	25	
Mittelfranken .....	staatl.	61	-	-	3	-	17	5	-	-	-	17	19	
	komm.	62	-	-	-	-	-	17	-	-	-	19	26	
	privat zusam.	59	1	-	-	1	4	7	8	1	2	25	10	
Unterfranken .....	staatl.	-	-	-	-	-	-	-	-	-	-	-	-	
	komm.	-	-	-	-	-	-	-	-	-	-	-	-	
	privat zusam.	138	-	-	1	-	18	26	-	-	29	32	32	
Schwaben .....	staatl.	-	-	-	-	-	-	-	-	-	-	-	-	
	komm.	-	-	-	-	-	-	-	-	-	-	-	-	
	privat zusam.	221	-	1	7	1	5	60	8	9	44	59	27	
<b>Bayern</b>	staatl.	<b>66</b>	-	-	<b>3</b>	-	<b>17</b>	<b>5</b>	-	-	-	<b>19</b>	<b>22</b>	
	komm.	<b>86</b>	-	-	-	-	-	<b>20</b>	-	-	<b>11</b>	<b>29</b>	<b>26</b>	
	privat insges.	<b>1 209</b>	<b>1</b>	<b>1</b>	<b>14</b>	<b>9</b>	<b>51</b>	<b>295</b>	<b>34</b>	<b>30</b>	<b>114</b>	<b>342</b>	<b>318</b>	
darunter														
Fachklassen .....	staatl.	9	-	-	-	-	-	2	-	-	-	7	-	
	komm.	46	-	-	-	-	-	14	-	-	6	20	6	
	privat zusam.	535	-	1	2	6	10	181	14	10	44	166	101	
Fachklassen für verwandte Ausbildungsberufe .....	staatl.	7	-	-	-	-	-	2	-	-	-	5	-	
	komm.	27	-	-	-	-	-	5	-	-	2	4	16	
	privat zusam.	277	-	-	-	1	7	74	10	17	54	76	38	
Berufsgrundbildungsjahr-k .....	staatl.	-	-	-	-	-	-	-	-	-	-	-	-	
	komm.	4	-	-	-	-	-	-	-	-	-	-	4	
	privat zusam.	37	-	-	-	-	-	-	-	-	-	30	7	
Berufsgrundschuljahr .....	staatl.	-	-	-	-	-	-	-	-	-	-	-	-	
	komm.	-	-	-	-	-	-	-	-	-	-	-	-	
	privat zusam.	12	-	-	-	-	-	-	-	-	-	-	12	
Berufsvorbereitungsjahr .....	staatl.	25	-	-	-	-	-	-	-	-	-	3	22	
	komm.	-	-	-	-	-	-	-	-	-	-	-	-	
	privat zusam.	178	-	-	-	-	-	-	-	-	-	18	160	
Jungarbeiterklassen <sup>1)</sup> .....	staatl.	9	-	-	3	-	5	1	-	-	-	-	-	
	komm.	-	-	-	-	-	-	-	-	-	-	-	-	
	privat zusam.	32	-	-	10	1	12	7	1	-	1	-	-	
Klassen für Besucher von BvB-Maßnahmen .....	staatl.	16	-	-	-	-	12	-	-	-	-	4	-	
	komm.	9	-	-	-	-	-	1	-	-	3	5	-	
	privat zusam.	138	1	-	2	1	22	33	9	3	15	52	-	
			163	1	-	2	1	34	34	9	3	18	61	-

1) Jungarbeiterklasse = JoA (Jugendliche ohne Ausbildungsvertrag)

## 3.4. Klassen nach der Unterrichtsorganisation

Gebiet	Schul-träger	Klassen ins-gesamt	darunter				von den Klassen						
							haben				sind Klassen des Berufs-grund-schul-jahres	sind Klassen des Berufs-vorbe-rei-tungs-jahres	
			wöchentlichen Teilzeitunterricht		Block-unterricht		ins-gesamt	dar. Berufs-grund-bil-dungs-jahr-k	ins-gesamt	dar. Berufs-grund-bil-dungs-jahr-k			
			Fach-klassen (einschl. BGJ-k)	Fach-klassen verwand-ter Aus-bildungs-berufe	Klassen für Jung-arbei-ter <sup>1)</sup>	Klassen für Be-sucher von BvB-Maß-nahmen					ins-gesamt	dar. Berufs-grund-bil-dungs-jahr-k	ins-gesamt
Oberbayern .....	staatl.	-	-	-	-	-	-	-	-	-	-	-	-
	komm.	24	13	7	-	4	24	-	-	-	-	-	-
	privat	474	265	91	10	35	290	11	111	3	6	67	67
	zusam.	498	278	98	10	39	314	11	111	3	6	67	67
Niederbayern .....	staatl.	-	-	-	-	-	-	-	-	-	-	-	-
	komm.	-	-	-	-	-	-	-	-	-	-	-	-
	privat	131	56	47	-	16	111	2	8	-	1	11	11
	zusam.	131	56	47	-	16	111	2	8	-	1	11	11
Oberpfalz .....	staatl.	-	-	-	-	-	-	-	-	-	-	-	-
	komm.	-	-	-	-	-	-	-	-	-	-	-	-
	privat	91	39	21	-	12	61	3	11	3	1	18	18
	zusam.	91	39	21	-	12	61	3	11	3	1	18	18
Oberfranken .....	staatl.	5	1	-	-	1	2	-	-	-	-	-	3
	komm.	-	-	-	-	-	-	-	-	-	-	-	-
	privat	95	50	16	-	5	71	2	-	-	-	-	24
	zusam.	100	51	16	-	6	73	2	-	-	-	-	27
Mittelfranken .....	staatl.	61	8	7	9	15	39	-	-	-	-	-	22
	komm.	62	37	20	-	5	36	-	26	4	-	-	-
	privat	59	24	9	1	14	48	4	-	-	2	9	9
	zusam.	182	69	36	10	34	123	4	26	4	2	31	31
Unterfranken .....	staatl.	-	-	-	-	-	-	-	-	-	-	-	-
	komm.	-	-	-	-	-	-	-	-	-	-	-	-
	privat	138	60	21	10	24	100	6	15	-	-	-	23
	zusam.	138	60	21	10	24	100	6	15	-	-	-	23
Schwaben .....	staatl.	-	-	-	-	-	-	-	-	-	-	-	-
	komm.	-	-	-	-	-	-	-	-	-	-	-	-
	privat	221	78	72	11	32	192	2	1	1	2	26	26
	zusam.	221	78	72	11	32	192	2	1	1	2	26	26
<b>Bayern</b>	staatl.	<b>66</b>	<b>9</b>	<b>7</b>	<b>9</b>	<b>16</b>	<b>41</b>	-	-	-	-	-	<b>25</b>
	komm.	<b>86</b>	<b>50</b>	<b>27</b>	-	<b>9</b>	<b>60</b>	-	<b>26</b>	<b>4</b>	-	-	-
	privat	<b>1 209</b>	<b>572</b>	<b>277</b>	<b>32</b>	<b>138</b>	<b>873</b>	<b>30</b>	<b>146</b>	<b>7</b>	<b>12</b>	<b>178</b>	<b>178</b>
	insges.	<b>1 361</b>	<b>631</b>	<b>311</b>	<b>41</b>	<b>163</b>	<b>974</b>	<b>30</b>	<b>172</b>	<b>11</b>	<b>12</b>	<b>203</b>	<b>203</b>

1) Jungarbeiterklassen = JoA (Jugendliche ohne Ausbildungsvertrag).

## 3.5. Fachklassen nach Jahrgangsstufen

Gebiet	Schul-träger	Fachklassen insgesamt	davon für die									
			Jahrgangsstufe				kombinierte Jahrgangsstufen					
			10	11	12	13	10/11	11/12	12/13	10/11/12	sonst.	
Fachklassen ohne BGJ/k												
Oberbayern .....	staatl.	-	-	-	-	-	-	-	-	-	-	-
	komm.	13	2	1	-	1	2	1	-	4	2	
	privat	251	47	82	88	17	10	1	1	4	1	
	zusam.	264	49	83	88	18	12	2	1	8	3	
Niederbayern .....	staatl.	-	-	-	-	-	-	-	-	-	-	
	komm.	-	-	-	-	-	-	-	-	-	-	
	privat	54	15	22	16	1	-	-	-	-	-	
	zusam.	54	15	22	16	1	-	-	-	-	-	
Oberpfalz .....	staatl.	-	-	-	-	-	-	-	-	-	-	
	komm.	-	-	-	-	-	-	-	-	-	-	
	privat	33	10	13	10	-	-	-	-	-	-	
	zusam.	33	10	13	10	-	-	-	-	-	-	
Oberfranken .....	staatl.	1	-	-	-	-	-	-	-	1	-	
	komm.	-	-	-	-	-	-	-	-	-	-	
	privat	48	14	17	13	1	2	1	-	-	-	
	zusam.	49	14	17	13	1	2	1	-	1	-	
Mittelfranken .....	staatl.	8	-	4	4	-	-	-	-	-	-	
	komm.	33	13	14	4	-	1	-	-	1	-	
	privat	20	3	4	6	-	2	1	-	3	1	
	zusam.	61	16	22	14	-	3	1	-	4	1	
Unterfranken .....	staatl.	-	-	-	-	-	-	-	-	-	-	
	komm.	-	-	-	-	-	-	-	-	-	-	
	privat	54	12	16	15	-	2	2	1	4	2	
	zusam.	54	12	16	15	-	2	2	1	4	2	
Schwaben .....	staatl.	-	-	-	-	-	-	-	-	-	-	
	komm.	-	-	-	-	-	-	-	-	-	-	
	privat	75	23	26	23	1	-	2	-	-	-	
	zusam.	75	23	26	23	1	-	2	-	-	-	
<b>Bayern</b>	staatl.	<b>9</b>	<b>-</b>	<b>4</b>	<b>4</b>	<b>-</b>	<b>-</b>	<b>-</b>	<b>-</b>	<b>1</b>	<b>-</b>	
	komm.	<b>46</b>	<b>15</b>	<b>15</b>	<b>4</b>	<b>1</b>	<b>3</b>	<b>1</b>	<b>-</b>	<b>5</b>	<b>2</b>	
	privat	<b>535</b>	<b>124</b>	<b>180</b>	<b>171</b>	<b>20</b>	<b>16</b>	<b>7</b>	<b>2</b>	<b>11</b>	<b>4</b>	
	zusam.	<b>590</b>	<b>139</b>	<b>199</b>	<b>179</b>	<b>21</b>	<b>19</b>	<b>8</b>	<b>2</b>	<b>17</b>	<b>6</b>	
BGJ/k												
Oberbayern .....	staatl.	-	-	-	-	-	-	-	-	-	-	
	komm.	-	-	-	-	-	-	-	-	-	-	
	privat	14	14	-	-	-	-	-	-	-	-	
	zusam.	14	14	-	-	-	-	-	-	-	-	
Niederbayern .....	staatl.	-	-	-	-	-	-	-	-	-	-	
	komm.	-	-	-	-	-	-	-	-	-	-	
	privat	2	2	-	-	-	-	-	-	-	-	
	zusam.	2	2	-	-	-	-	-	-	-	-	
Oberpfalz .....	staatl.	-	-	-	-	-	-	-	-	-	-	
	komm.	-	-	-	-	-	-	-	-	-	-	
	privat	6	6	-	-	-	-	-	-	-	-	
	zusam.	6	6	-	-	-	-	-	-	-	-	
Oberfranken .....	staatl.	-	-	-	-	-	-	-	-	-	-	
	komm.	-	-	-	-	-	-	-	-	-	-	
	privat	2	2	-	-	-	-	-	-	-	-	
	zusam.	2	2	-	-	-	-	-	-	-	-	
Mittelfranken .....	staatl.	-	-	-	-	-	-	-	-	-	-	
	komm.	4	4	-	-	-	-	-	-	-	-	
	privat	4	4	-	-	-	-	-	-	-	-	
	zusam.	8	8	-	-	-	-	-	-	-	-	
Unterfranken .....	staatl.	-	-	-	-	-	-	-	-	-	-	
	komm.	-	-	-	-	-	-	-	-	-	-	
	privat	6	6	-	-	-	-	-	-	-	-	
	zusam.	6	6	-	-	-	-	-	-	-	-	
Schwaben .....	staatl.	-	-	-	-	-	-	-	-	-	-	
	komm.	-	-	-	-	-	-	-	-	-	-	
	privat	3	3	-	-	-	-	-	-	-	-	
	zusam.	3	3	-	-	-	-	-	-	-	-	
<b>Bayern</b>	staatl.	<b>-</b>	<b>-</b>	<b>-</b>	<b>-</b>	<b>-</b>	<b>-</b>	<b>-</b>	<b>-</b>	<b>-</b>	<b>-</b>	
	komm.	<b>4</b>	<b>4</b>	<b>-</b>	<b>-</b>	<b>-</b>	<b>-</b>	<b>-</b>	<b>-</b>	<b>-</b>	<b>-</b>	
	privat	<b>37</b>	<b>37</b>	<b>-</b>	<b>-</b>	<b>-</b>	<b>-</b>	<b>-</b>	<b>-</b>	<b>-</b>	<b>-</b>	
	zusam.	<b>41</b>	<b>41</b>	<b>-</b>	<b>-</b>	<b>-</b>	<b>-</b>	<b>-</b>	<b>-</b>	<b>-</b>	<b>-</b>	
Fachklassen insgesamt												
<b>Bayern</b>	staatl.	<b>9</b>	<b>-</b>	<b>4</b>	<b>4</b>	<b>-</b>	<b>-</b>	<b>-</b>	<b>-</b>	<b>1</b>	<b>-</b>	
	komm.	<b>50</b>	<b>19</b>	<b>15</b>	<b>4</b>	<b>1</b>	<b>3</b>	<b>1</b>	<b>-</b>	<b>5</b>	<b>2</b>	
	privat	<b>572</b>	<b>161</b>	<b>180</b>	<b>171</b>	<b>20</b>	<b>16</b>	<b>7</b>	<b>2</b>	<b>11</b>	<b>4</b>	
	insges.	<b>631</b>	<b>180</b>	<b>199</b>	<b>179</b>	<b>21</b>	<b>19</b>	<b>8</b>	<b>2</b>	<b>17</b>	<b>6</b>	

## 3.6. Klassen mit Blockunterricht nach Jahrgangsstufen

Gebiet	Schul- träger	Fachklassen insgesamt	davon für die									
			Jahrgangsstufe				kombinierte Jahrgangsstufen					
			10	11	12	13	10/11	11/12	12/13	10/11/12	sonst.	
Oberbayern .....	staatl.	-	-	-	-	-	-	-	-	-	-	-
	komm.	-	-	-	-	-	-	-	-	-	-	-
	privat	111	30	40	33	8	-	-	-	-	-	-
	zusam.	111	30	40	33	8	-	-	-	-	-	-
Niederbayern .....	staatl.	-	-	-	-	-	-	-	-	-	-	-
	komm.	-	-	-	-	-	-	-	-	-	-	-
	privat	8	3	2	3	-	-	-	-	-	-	-
	zusam.	8	3	2	3	-	-	-	-	-	-	-
Oberpfalz .....	staatl.	-	-	-	-	-	-	-	-	-	-	-
	komm.	-	-	-	-	-	-	-	-	-	-	-
	privat	11	4	3	3	1	-	-	-	-	-	-
	zusam.	11	4	3	3	1	-	-	-	-	-	-
Oberfranken .....	staatl.	-	-	-	-	-	-	-	-	-	-	-
	komm.	-	-	-	-	-	-	-	-	-	-	-
	privat	-	-	-	-	-	-	-	-	-	-	-
	zusam.	-	-	-	-	-	-	-	-	-	-	-
Mittelfranken .....	staatl.	-	-	-	-	-	-	-	-	-	-	-
	komm.	26	7	7	6	1	2	2	-	-	-	1
	privat	-	-	-	-	-	-	-	-	-	-	-
	zusam.	26	7	7	6	1	2	2	-	-	-	1
Unterfranken .....	staatl.	-	-	-	-	-	-	-	-	-	-	-
	komm.	-	-	-	-	-	-	-	-	-	-	-
	privat	15	3	4	5	-	1	-	-	1	1	
	zusam.	15	3	4	5	-	1	-	-	1	1	
Schwaben .....	staatl.	-	-	-	-	-	-	-	-	-	-	-
	komm.	-	-	-	-	-	-	-	-	-	-	-
	privat	1	1	-	-	-	-	-	-	-	-	-
	zusam.	1	1	-	-	-	-	-	-	-	-	-
<b>Bayern</b>	staatl.	-	-	-	-	-	-	-	-	-	-	-
	komm.	26	7	7	6	1	2	2	-	-	-	1
	privat	146	41	49	44	9	1	-	-	1	1	
	insges.	172	48	56	50	10	3	2	-	1	2	

## 3.7. Klassen mit Blockunterricht nach Klassenarten

Gebiet	Schul-träger	Klassen mit Block- unterricht insgesamt	darunter sind				
			Fach- klassen (ohne BGJ/k)	Fachklassen für verwandte Ausbildungs- berufe	BGJ/k Klassen	Jung- arbeiter- klassen <sup>1)</sup>	Klassen für Besucher von BVB- Massnahmen
Oberbayern .....	staatl.	-	-	-	-	-	-
	komm.	-	-	-	-	-	-
	privat	111	81	27	3	-	-
	zusam.	111	81	27	3	-	-
Niederbayern .....	staatl.	-	-	-	-	-	-
	komm.	-	-	-	-	-	-
	privat	8	5	3	-	-	-
	zusam.	8	5	3	-	-	-
Oberpfalz .....	staatl.	-	-	-	-	-	-
	komm.	-	-	-	-	-	-
	privat	11	3	5	3	-	-
	zusam.	11	3	5	3	-	-
Oberfranken .....	staatl.	-	-	-	-	-	-
	komm.	-	-	-	-	-	-
	privat	-	-	-	-	-	-
	zusam.	-	-	-	-	-	-
Mittelfranken .....	staatl.	-	-	-	-	-	-
	komm.	26	6	16	4	-	-
	privat	-	-	-	-	-	-
	zusam.	26	6	16	4	-	-
Unterfranken .....	staatl.	-	-	-	-	-	-
	komm.	-	-	-	-	-	-
	privat	15	12	3	-	-	-
	zusam.	15	12	3	-	-	-
Schwaben .....	staatl.	-	-	-	-	-	-
	komm.	-	-	-	-	-	-
	privat	1	-	-	1	-	-
	zusam.	1	-	-	1	-	-
<b>Bayern</b>	staatl.	-	-	-	-	-	-
	komm.	26	6	16	4	-	-
	privat	146	101	38	7	-	-
	insges.	172	107	54	11	-	-

1) Jungarbeiterklassen = JoA (Jugendliche ohne Ausbildungsvertrag).

**3.8. Klassen mit Blockunterricht nach Unterrichtswochen  
und Anzahl der Blöcke (Unterrichtsabschnitte)**

Gebiet ----- Blöcke (Unterrichtsabschnitte)	Schul- träger	Klassen mit Block- unterricht ins- gesamt	davon Klassen mit								
			1	3	5	7	9	11	15	19 oder mehr	
			bis								
			2	4	6	8	10	14	18	Unterrichtswochen	
Oberbayern .....	staatl.	-	-	-	-	-	-	-	-	-	-
	komm.	-	-	-	-	-	-	-	-	-	-
	privat	111	-	8	-	2	41	45	12	3	
	zusam.	111	-	8	-	2	41	45	12	3	
Niederbayern .....	staatl.	-	-	-	-	-	-	-	-	-	
	komm.	-	-	-	-	-	-	-	-	-	
	privat	8	-	-	-	-	7	1	-	-	
	zusam.	8	-	-	-	-	7	1	-	-	
Oberpfalz .....	staatl.	-	-	-	-	-	-	-	-	-	
	komm.	-	-	-	-	-	-	-	-	-	
	privat	11	-	1	-	-	7	3	-	-	
	zusam.	11	-	1	-	-	7	3	-	-	
Oberfranken .....	staatl.	-	-	-	-	-	-	-	-	-	
	komm.	-	-	-	-	-	-	-	-	-	
	privat	-	-	-	-	-	-	-	-	-	
	zusam.	-	-	-	-	-	-	-	-	-	
Mittelfranken .....	staatl.	-	-	-	-	-	-	-	-	-	
	komm.	26	-	2	-	-	3	21	-	-	
	privat	-	-	-	-	-	-	-	-	-	
	zusam.	26	-	2	-	-	3	21	-	-	
Unterfranken .....	staatl.	-	-	-	-	-	-	-	-	-	
	komm.	-	-	-	-	-	-	-	-	-	
	privat	15	-	-	-	-	-	15	-	-	
	zusam.	15	-	-	-	-	-	15	-	-	
Schwaben .....	staatl.	-	-	-	-	-	-	-	-	-	
	komm.	-	-	-	-	-	-	-	-	-	
	privat	1	-	-	-	-	-	1	-	-	
	zusam.	1	-	-	-	-	-	1	-	-	
<b>Bayern</b>	<b>staatl.</b>	-	-	-	-	-	-	-	-	-	
<b>komm.</b>	<b>26</b>	-	<b>2</b>	-	-	<b>3</b>	<b>21</b>	-	-		
<b>privat</b>	<b>146</b>	-	<b>9</b>	-	<b>2</b>	<b>55</b>	<b>65</b>	<b>12</b>	<b>3</b>		
<b>insges.</b>	<b>172</b>	-	<b>11</b>	-	<b>2</b>	<b>58</b>	<b>86</b>	<b>12</b>	<b>3</b>		
davon werden unterrichtet in:											
1 Block .....	zusam.	-	-	-	-	-	-	-	-	-	
2 Blöcken .....	zusam.	2	-	2	-	-	-	-	-	-	
3 Blöcken .....	zusam.	11	-	9	-	-	1	-	1	-	
4 Blöcken .....	zusam.	4	-	-	-	-	4	-	-	-	
5 Blöcken .....	zusam.	12	-	-	-	-	5	7	-	-	
6 Blöcken .....	zusam.	18	-	-	-	-	3	15	-	-	
7 Blöcken .....	zusam.	4	-	-	-	-	3	1	-	-	
8 Blöcken .....	zusam.	11	-	-	-	2	5	3	1	-	
9 - 10 Blöcken .....	zusam.	42	-	-	-	-	37	3	1	1	
11 - 14 Blöcken .....	zusam.	64	-	-	-	-	-	57	5	2	
15 - 18 Blöcken .....	zusam.	4	-	-	-	-	-	-	4	-	
19 oder mehr Blöcken .....	zusam.	-	-	-	-	-	-	-	-	-	

**3.9. Klassen des Berufsgrundschuljahres, Berufsgrundbildungsjahres-k  
und Berufsvorbereitungsjahres nach Berufsfeldern**

Berufsfeld	Klassen insgesamt	davon im Regierungsbezirk						
		Ober- bayern	Nieder- bayern	Ober- pfalz	Ober- franken	Mittel- franken	Unter- franken	Schwa- ben
Berufsgrundschuljahr								
Agrarwirtschaft .....	1	1	-	-	-	-	-	-
Metalltechnik .....	1	-	-	-	-	1	-	-
Bautechnik .....	-	-	-	-	-	-	-	-
Holztechnik .....	9	4	1	1	-	1	-	2
Farbtechnik und Raumgestaltung ...	-	-	-	-	-	-	-	-
Ernährung und Hauswirtschaft .....	1	1	-	-	-	-	-	-
<b>Insgesamt</b>	<b>12</b>	<b>6</b>	<b>1</b>	<b>1</b>	<b>-</b>	<b>2</b>	<b>-</b>	<b>2</b>
Berufsgrundbildungsjahr-k								
Wirtschaft .....	-	-	-	-	-	-	-	-
Metall .....	13	4	-	2	2	2	1	2
Fahrzeugtechnik .....	4	2	-	2	-	-	-	-
Elektro .....	2	1	-	-	-	1	-	-
Bautechnik .....	5	2	-	2	-	-	-	1
Holztechnik .....	2	-	-	-	-	1	1	-
Bekleidung .....	-	-	-	-	-	-	-	-
Chemie .....	-	-	-	-	-	-	-	-
Drucktechnik .....	-	-	-	-	-	-	-	-
Farb- und Raumgestaltung .....	1	-	-	-	-	1	-	-
Gesundheit .....	-	-	-	-	-	-	-	-
Körperpflege .....	4	3	-	-	-	-	1	-
Ernährung/Hauswirtschaft .....	4	2	1	-	-	-	1	-
Agrarwirtschaft .....	3	-	1	-	-	-	2	-
Sonstige Berufe .....	-	-	-	-	-	-	-	-
Jungarbeiter .....	-	-	-	-	-	-	-	-
<b>Insgesamt</b>	<b>41</b>	<b>14</b>	<b>2</b>	<b>6</b>	<b>2</b>	<b>8</b>	<b>6</b>	<b>3</b>
Berufsvorbereitungsjahr								
Berufsvorbereitungsjahr .....	203	67	11	18	27	31	23	26
<b>Insgesamt</b>	<b>203</b>	<b>67</b>	<b>11</b>	<b>18</b>	<b>27</b>	<b>31</b>	<b>23</b>	<b>26</b>



3.10. Klassen nach Berufsfeldern und Jahrgangsstufen<sup>1)</sup>

Berufsfeld	Klassen insgesamt	davon für die								
		Jahrgangsstufe				kombinierte Jahrgangsstufen				
		10	11	12	13	10/11	11/12	12/13	10/11/12	sonst.
Staatliche Berufsschulen										
Wirtschaft .....	3	-	3	-	-	-	-	-	-	-
Metalltechnik .....	3	1	1	1	-	-	-	-	-	-
Fahrzeugtechnik .....	-	-	-	-	-	-	-	-	-	-
Elektrotechnik .....	-	-	-	-	-	-	-	-	-	-
Bautechnik .....	-	-	-	-	-	-	-	-	-	-
Holztechnik .....	2	-	1	1	-	-	-	-	-	-
Bekleidung .....	-	-	-	-	-	-	-	-	-	-
Chemie .....	-	-	-	-	-	-	-	-	-	-
Drucktechnik .....	-	-	-	-	-	-	-	-	-	-
Farb- und Raumgestaltung .....	3	1	1	1	-	-	-	-	-	-
Gesundheit .....	-	-	-	-	-	-	-	-	-	-
Körperpflege .....	-	-	-	-	-	-	-	-	-	-
Ernährung und Hauswirtschaft .....	4	1	-	3	-	-	-	-	-	-
Agrarwirtschaft .....	1	-	-	-	-	-	-	-	1	-
Sonstige Berufe .....	-	-	-	-	-	-	-	-	-	-
Berufsgrundschuljahr .....	-	-	-	-	-	-	-	-	-	-
Berufsvorbereitungsjahr .....	25	25	-	-	-	-	-	-	-	-
Jungarbeiter .....	25	21	2	2	-	-	-	-	-	-
<b>Zusammen</b>	<b>66</b>	<b>49</b>	<b>8</b>	<b>8</b>	<b>-</b>	<b>-</b>	<b>-</b>	<b>-</b>	<b>1</b>	<b>-</b>
Kommunale Berufsschulen										
Wirtschaft .....	16	7	7	1	-	1	-	-	-	-
Metalltechnik .....	15	3	5	4	1	1	-	-	-	1
Fahrzeugtechnik .....	2	1	1	-	-	-	-	-	-	-
Elektrotechnik .....	1	-	-	1	-	-	-	-	-	-
Bautechnik .....	-	-	-	-	-	-	-	-	-	-
Holztechnik .....	4	1	1	1	-	-	-	-	1	-
Bekleidung .....	3	-	-	-	-	1	-	-	1	1
Chemie .....	-	-	-	-	-	-	-	-	-	-
Drucktechnik .....	4	1	-	-	-	-	1	-	2	-
Farb- und Raumgestaltung .....	5	1	1	1	-	1	-	-	-	1
Gesundheit .....	-	-	-	-	-	-	-	-	-	-
Körperpflege .....	1	-	-	-	-	-	-	-	1	-
Ernährung und Hauswirtschaft .....	16	4	4	4	-	1	2	-	-	1
Agrarwirtschaft .....	6	1	1	1	-	-	-	-	3	-
Sonstige Berufe .....	4	2	1	-	1	-	-	-	-	-
Berufsgrundschuljahr .....	-	-	-	-	-	-	-	-	-	-
Berufsvorbereitungsjahr .....	-	-	-	-	-	-	-	-	-	-
Jungarbeiter .....	9	9	-	-	-	-	-	-	-	-
<b>Zusammen</b>	<b>86</b>	<b>30</b>	<b>21</b>	<b>13</b>	<b>2</b>	<b>5</b>	<b>3</b>	<b>-</b>	<b>8</b>	<b>4</b>
Private Berufsschulen										
Wirtschaft .....	131	53	54	20	-	2	2	-	-	-
Metalltechnik .....	113	35	28	25	15	1	2	2	1	4
Fahrzeugtechnik .....	38	9	12	8	7	-	-	1	1	-
Elektrotechnik .....	12	3	4	2	1	-	-	-	1	1
Bautechnik .....	41	11	14	13	-	-	1	-	2	-
Holztechnik .....	53	10	16	21	-	2	3	-	-	1
Bekleidung .....	2	-	-	2	-	-	-	-	-	-
Chemie .....	-	-	-	-	-	-	-	-	-	-
Drucktechnik .....	8	2	2	3	-	1	-	-	-	-
Farb- und Raumgestaltung .....	81	22	26	24	-	-	2	1	5	1
Gesundheit .....	-	-	-	-	-	-	-	-	-	-
Körperpflege .....	39	14	11	13	-	-	-	-	-	1
Ernährung und Hauswirtschaft .....	225	70	67	73	-	5	5	1	3	1
Agrarwirtschaft .....	67	18	23	18	-	2	2	3	1	-
Sonstige Berufe .....	35	13	8	4	1	5	1	1	1	1
Berufsgrundschuljahr .....	12	12	-	-	-	-	-	-	-	-
Berufsvorbereitungsjahr .....	178	178	-	-	-	-	-	-	-	-
Jungarbeiter .....	174	148	11	8	-	2	1	-	4	-
<b>Zusammen</b>	<b>1 209</b>	<b>598</b>	<b>276</b>	<b>234</b>	<b>24</b>	<b>20</b>	<b>19</b>	<b>9</b>	<b>19</b>	<b>10</b>
Berufsschulen insgesamt										
Wirtschaft .....	150	60	64	21	-	3	2	-	-	-
Metalltechnik .....	131	39	34	30	16	2	2	2	1	5
Fahrzeugtechnik .....	40	10	13	8	7	-	-	1	1	-
Elektrotechnik .....	13	3	4	3	1	-	-	-	1	1
Bautechnik .....	41	11	14	13	-	-	1	-	2	-
Holztechnik .....	59	11	18	23	-	2	3	-	1	1
Bekleidung .....	5	-	-	2	-	1	-	-	1	1
Chemie .....	-	-	-	-	-	-	-	-	-	-
Drucktechnik .....	12	3	2	3	-	1	1	-	2	-
Farb- und Raumgestaltung .....	89	24	28	26	-	1	2	1	5	2
Gesundheit .....	-	-	-	-	-	-	-	-	-	-
Körperpflege .....	40	14	11	13	-	-	-	-	1	1
Ernährung und Hauswirtschaft .....	245	75	71	80	-	6	7	1	3	2
Agrarwirtschaft .....	74	19	24	19	-	2	2	3	5	-
Sonstige Berufe .....	39	15	9	4	2	5	1	1	1	1
Berufsgrundschuljahr .....	12	12	-	-	-	-	-	-	-	-
Berufsvorbereitungsjahr .....	203	203	-	-	-	-	-	-	-	-
Jungarbeiter .....	208	178	13	10	-	2	1	-	4	-
<b>Insgesamt</b>	<b>1 361</b>	<b>677</b>	<b>305</b>	<b>255</b>	<b>26</b>	<b>25</b>	<b>22</b>	<b>9</b>	<b>28</b>	<b>14</b>

1) Abweichungen gegenüber anderen Tabellen beruhen auf der differenzierten Auswertungssystematik.

## 4.1. Schüler nach Jahrgangsstufen

Gebiet	Schul-träger	Schüler			davon in Jahrgangsstufe							
					10		11		12		13	
		ins-gesamt	männ-lich	aus-länd.	zu-sammen	männ-lich	zu-sammen	männ-lich	zu-sammen	männ-lich	zu-sammen	männ-lich
Oberbayern .....	staatl.	-	-	-	-	-	-	-	-	-	-	-
	komm.	146	99	12	63	38	43	34	33	21	7	6
	privat	4 225	2 810	951	2 063	1 316	1 091	748	963	642	108	104
	zusam.	4 371	2 909	963	2 126	1 354	1 134	782	996	663	115	110
Niederbayern .....	staatl.	-	-	-	-	-	-	-	-	-	-	-
	komm.	-	-	-	-	-	-	-	-	-	-	-
	privat	1 097	748	45	583	411	272	186	233	143	9	8
	zusam.	1 097	748	45	583	411	272	186	233	143	9	8
Oberpfalz .....	staatl.	-	-	-	-	-	-	-	-	-	-	-
	komm.	-	-	-	-	-	-	-	-	-	-	-
	privat	1 087	738	75	592	375	249	181	237	173	9	9
	zusam.	1 087	738	75	592	375	249	181	237	173	9	9
Oberfranken .....	staatl.	61	26	5	56	21	2	2	3	3	-	-
	komm.	-	-	-	-	-	-	-	-	-	-	-
	privat	777	496	62	448	273	180	123	140	91	9	9
	zusam.	838	522	67	504	294	182	125	143	94	9	9
Mittelfranken .....	staatl.	838	516	169	602	362	125	86	111	68	-	-
	komm.	649	401	110	283	171	212	130	141	90	13	10
	privat	560	371	49	338	214	101	70	104	72	17	15
	zusam.	2 047	1 288	328	1 223	747	438	286	356	230	30	25
Unterfranken .....	staatl.	-	-	-	-	-	-	-	-	-	-	-
	komm.	-	-	-	-	-	-	-	-	-	-	-
	privat	1 426	865	203	887	532	310	183	213	134	16	16
	zusam.	1 426	865	203	887	532	310	183	213	134	16	16
Schwaben .....	staatl.	-	-	-	-	-	-	-	-	-	-	-
	komm.	-	-	-	-	-	-	-	-	-	-	-
	privat	2 528	1 568	490	1 255	784	685	408	550	338	38	38
	zusam.	2 528	1 568	490	1 255	784	685	408	550	338	38	38
<b>Bayern</b>	staatl.	<b>899</b>	<b>542</b>	<b>174</b>	<b>658</b>	<b>383</b>	<b>127</b>	<b>88</b>	<b>114</b>	<b>71</b>	-	-
	komm.	<b>795</b>	<b>500</b>	<b>122</b>	<b>346</b>	<b>209</b>	<b>255</b>	<b>164</b>	<b>174</b>	<b>111</b>	<b>20</b>	<b>16</b>
	privat	<b>11 700</b>	<b>7 596</b>	<b>1 875</b>	<b>6 166</b>	<b>3 905</b>	<b>2 888</b>	<b>1 899</b>	<b>2 440</b>	<b>1 593</b>	<b>206</b>	<b>199</b>
	insges.	<b>13 394</b>	<b>8 638</b>	<b>2 171</b>	<b>7 170</b>	<b>4 497</b>	<b>3 270</b>	<b>2 151</b>	<b>2 728</b>	<b>1 775</b>	<b>226</b>	<b>215</b>

## 4.2. Schüler nach Alter, Geschlecht und Schulträger

Alter	Ge- schlecht	Schüler insgesamt	davon an		
			staatlichen	kommunalen	privaten
			Berufsschulen zur sonderpädagogischen Förderung		
15 Jahre oder jünger .....	zusammen	666	80	6	580
	männlich	436	46	5	385
16 Jahre .....	zusammen	2 263	321	57	1 885
	männlich	1 409	182	35	1 192
17 Jahre .....	zusammen	2 855	246	144	2 465
	männlich	1 840	152	84	1 604
18 Jahre .....	zusammen	2 489	132	173	2 184
	männlich	1 613	83	108	1 422
19 Jahre .....	zusammen	1 951	60	140	1 751
	männlich	1 259	39	82	1 138
20 Jahre .....	zusammen	1 259	37	111	1 111
	männlich	821	26	73	722
21 Jahre .....	zusammen	705	8	65	632
	männlich	447	6	38	403
22 Jahre .....	zusammen	382	4	32	346
	männlich	262	4	27	231
23 Jahre .....	zusammen	260	4	29	227
	männlich	164	-	20	144
24 Jahre .....	zusammen	175	4	12	159
	männlich	118	3	7	108
25 Jahre .....	zusammen	122	-	7	115
	männlich	83	-	4	79
26 Jahre .....	zusammen	84	2	5	77
	männlich	59	1	4	54
27 Jahre .....	zusammen	54	-	4	50
	männlich	35	-	4	31
28 Jahre .....	zusammen	28	-	3	25
	männlich	20	-	3	17
29 Jahre .....	zusammen	21	-	2	19
	männlich	17	-	2	15
30 Jahre .....	zusammen	18	-	2	16
	männlich	13	-	1	12
31 Jahre oder älter .....	zusammen	62	1	3	58
	männlich	42	-	3	39
<b>Insgesamt</b>	<b>insgesamt</b>	<b>13 394</b>	<b>899</b>	<b>795</b>	<b>11 700</b>
	<b>männlich</b>	<b>8 638</b>	<b>542</b>	<b>500</b>	<b>7 596</b>

## 4.3. Schüler nach Religionszugehörigkeit

Gebiet	Schul-träger	Schüler ins-gesamt	davon							
			röm.-katho-lisch	evange-lisch	isla-misch	israe-litisch	ortho-dox	neu-apos-tolisch	mit sons-tiger <sup>1)</sup>	ohne
									Religionszugehörigkeit	
Oberbayern .....	staatl.	-	-	-	-	-	-	-	-	-
	komm.	146	64	32	16	-	8	-	8	18
	privat	4 225	2 342	567	633	12	95	11	113	452
	zusam.	4 371	2 406	599	649	12	103	11	121	470
Niederbayern .....	staatl.	-	-	-	-	-	-	-	-	-
	komm.	-	-	-	-	-	-	-	-	-
	privat	1 097	746	165	31	-	5	-	11	139
	zusam.	1 097	746	165	31	-	5	-	11	139
Oberpfalz .....	staatl.	-	-	-	-	-	-	-	-	-
	komm.	-	-	-	-	-	-	-	-	-
	privat	1 087	721	170	68	-	10	-	6	112
	zusam.	1 087	721	170	68	-	10	-	6	112
Oberfranken .....	staatl.	61	18	36	4	-	1	-	-	2
	komm.	-	-	-	-	-	-	-	-	-
	privat	777	270	334	62	-	4	1	8	98
	zusam.	838	288	370	66	-	5	1	8	100
Mittelfranken .....	staatl.	838	213	356	158	-	14	2	20	75
	komm.	649	202	245	100	-	21	-	8	73
	privat	560	211	203	45	-	9	-	8	84
	zusam.	2 047	626	804	303	-	44	2	36	232
Unterfranken .....	staatl.	-	-	-	-	-	-	-	-	-
	komm.	-	-	-	-	-	-	-	-	-
	privat	1 426	736	349	155	-	24	1	20	141
	zusam.	1 426	736	349	155	-	24	1	20	141
Schwaben .....	staatl.	-	-	-	-	-	-	-	-	-
	komm.	-	-	-	-	-	-	-	-	-
	privat	2 528	1 356	398	437	-	38	9	46	244
	zusam.	2 528	1 356	398	437	-	38	9	46	244
<b>Bayern</b>	staatl.	<b>899</b>	<b>231</b>	<b>392</b>	<b>162</b>	-	<b>15</b>	<b>2</b>	<b>20</b>	<b>77</b>
	komm.	<b>795</b>	<b>266</b>	<b>277</b>	<b>116</b>	-	<b>29</b>	-	<b>16</b>	<b>91</b>
	privat	<b>11 700</b>	<b>6 382</b>	<b>2 186</b>	<b>1 431</b>	<b>12</b>	<b>185</b>	<b>22</b>	<b>212</b>	<b>1 270</b>
	insges.	<b>13 394</b>	<b>6 879</b>	<b>2 855</b>	<b>1 709</b>	<b>12</b>	<b>229</b>	<b>24</b>	<b>248</b>	<b>1 438</b>

1) Einschließlich Zeugen Jehovas.

## 4.4. Schüler nach Teilnahme am Religionsunterricht

Gebiet	Schul-träger	Schüler ins-gesamt	davon nehmen am ... teil								
			katho-lischen	evange-lischen	ortho-doxen	sons-tigen	Ethikunterricht			weder am Religions-unterricht noch am Ethik-unterricht <sup>2)</sup>	
							wegen Ab-meldung von an der Schule an-gebotenem RU <sup>1)</sup>	wegen Religions-losigkeit	weil RU <sup>1)</sup> d. eig. Be-kenntnisses nicht ange-boten wird		
Religionsunterricht											
Oberbayern .....	staatl.	-	-	-	-	-	-	-	-	-	-
	komm.	146	10	24	-	-	15	17	80	-	
	privat	4 225	1 897	110	1	-	117	266	643	1 191	
	zusam.	4 371	1 907	134	1	-	132	283	723	1 191	
Niederbayern .....	staatl.	-	-	-	-	-	-	-	-	-	
	komm.	-	-	-	-	-	-	-	-	-	
	privat	1 097	251	70	-	-	4	114	540	118	
	zusam.	1 097	251	70	-	-	4	114	540	118	
Oberpfalz .....	staatl.	-	-	-	-	-	-	-	-	-	
	komm.	-	-	-	-	-	-	-	-	-	
	privat	1 087	271	11	-	-	13	94	670	28	
	zusam.	1 087	271	11	-	-	13	94	670	28	
Oberfranken .....	staatl.	61	-	-	-	-	-	2	59	-	
	komm.	-	-	-	-	-	-	-	-	-	
	privat	777	241	207	-	-	3	78	181	67	
	zusam.	838	241	207	-	-	3	80	240	67	
Mittelfranken .....	staatl.	838	-	-	-	-	-	75	763	-	
	komm.	649	52	165	-	-	-	42	390	-	
	privat	560	64	203	-	-	-	30	86	177	
	zusam.	2 047	116	368	-	-	-	147	1 239	177	
Unterfranken .....	staatl.	-	-	-	-	-	-	-	-	-	
	komm.	-	-	-	-	-	-	-	-	-	
	privat	1 426	737	283	18	-	-	76	247	65	
	zusam.	1 426	737	283	18	-	-	76	247	65	
Schwaben .....	staatl.	-	-	-	-	-	-	-	-	-	
	komm.	-	-	-	-	-	-	-	-	-	
	privat	2 528	1 290	126	1	-	12	241	789	69	
	zusam.	2 528	1 290	126	1	-	12	241	789	69	
<b>Bayern</b>	staatl.	<b>899</b>	-	-	-	-	-	<b>77</b>	<b>822</b>	-	
	komm.	<b>795</b>	<b>62</b>	<b>189</b>	-	-	<b>15</b>	<b>59</b>	<b>470</b>	-	
	privat	<b>11 700</b>	<b>4 751</b>	<b>1 010</b>	<b>20</b>	-	<b>149</b>	<b>899</b>	<b>3 156</b>	<b>1 715</b>	
	insges.	<b>13 394</b>	<b>4 813</b>	<b>1 199</b>	<b>20</b>	-	<b>164</b>	<b>1 035</b>	<b>4 448</b>	<b>1 715</b>	

1) RU = Religionsunterricht. - 2) Einschl. der Schüler, für die Ethik / Religion kein Pflichtfach ist.

## 4.5. Ausländische Schüler nach Staatsangehörigkeit und Geschlecht

Land der Staatsangehörigkeit	Ausländische Berufsschüler							in Bayern	davon an			
	im Regierungsbezirk								Berufsschulen zur sonderpäd. Förderung	staatl.	komm.	privat.
	Ober-bayern	Nieder-bayern	Ober-pfalz	Ober-franken	Mittel-franken	Unter-franken	Schwa-ben					
insgesamt												
Europa .....	658	38	59	54	279	130	399	1 617	151	107	1 359	
Albanien .....	16	1	-	1	5	-	6	29	-	5	24	
Andorra .....	-	-	-	-	-	-	-	-	-	-	-	
Belgien .....	-	-	-	-	-	-	-	-	-	-	-	
Bosnien und Herzegowina .....	20	1	1	-	4	1	8	35	2	3	30	
Bulgarien .....	7	1	1	1	2	4	4	20	1	1	18	
Dänemark .....	4	-	-	-	-	-	1	5	-	-	5	
Estland .....	-	-	-	-	-	-	1	1	-	-	1	
Finnland .....	-	-	-	-	1	-	-	1	1	-	1	
Frankreich .....	4	-	-	1	-	-	-	5	-	-	5	
Griechenland .....	50	-	1	3	51	6	12	123	40	9	74	
Irland .....	-	-	-	-	-	-	-	-	-	-	-	
Island .....	-	-	-	-	-	-	-	-	-	-	-	
Italien .....	64	4	2	1	39	17	49	176	23	13	140	
Kosovo .....	60	8	8	3	12	6	29	126	6	8	112	
Kroatien .....	27	1	2	1	2	4	3	40	1	1	38	
Lettland .....	-	-	-	-	-	1	-	1	-	-	1	
Liechtenstein .....	-	-	-	-	-	-	-	-	-	-	-	
Litauen .....	-	-	-	-	1	-	-	1	-	1	-	
Luxemburg .....	-	-	-	-	-	-	-	-	-	-	-	
Malta .....	-	-	-	-	-	-	-	-	-	-	-	
Mazedonien .....	9	1	2	2	6	-	12	32	1	4	27	
Moldau, Republik .....	1	-	1	-	1	-	1	4	-	1	3	
Monaco .....	-	-	-	-	-	-	-	-	-	-	-	
Montenegro .....	3	-	-	-	1	-	1	5	1	-	4	
Niederlande .....	3	-	-	-	-	-	-	3	-	-	3	
Norwegen .....	-	-	-	-	-	-	1	1	-	-	1	
Österreich .....	21	1	-	-	3	-	1	26	3	4	19	
Polen .....	13	2	2	1	7	4	7	36	3	2	31	
Portugal .....	14	1	-	2	-	1	5	23	-	-	23	
Rumänien .....	12	3	2	2	7	8	12	46	2	3	41	
Russische Föderation .....	7	1	1	1	2	1	4	17	-	-	17	
San Marino .....	-	-	-	-	-	-	-	-	-	-	-	
Schweden .....	-	-	-	-	-	-	1	1	-	-	1	
Schweiz .....	1	-	-	-	-	1	-	2	-	-	2	
Serbien .....	47	-	5	-	15	5	6	78	8	8	62	
Slowakei .....	4	1	1	-	-	-	-	6	-	-	6	
Slowenien .....	3	-	-	-	-	2	-	5	-	-	5	
Spanien .....	1	-	-	-	-	1	4	6	-	-	6	
Tschechische Republik .....	2	1	2	-	2	2	-	9	1	1	7	
Türkei .....	248	11	22	34	115	65	225	720	57	41	622	
Ukraine .....	8	-	4	1	1	-	4	18	1	1	16	
Ungarn .....	6	-	1	-	1	-	1	9	-	1	8	
Vereinigtes Königreich .....	3	-	1	-	-	1	1	6	-	-	6	
Weißrussland .....	-	-	-	-	1	-	-	1	-	-	1	
Zypern .....	-	-	-	-	-	-	-	-	-	-	-	
Afrika .....	86	2	1	3	10	21	19	142	3	5	134	
Ägypten .....	-	-	-	-	-	-	-	-	-	-	-	
Äthiopien .....	6	-	-	-	-	12	1	19	-	-	19	
Algerien .....	1	-	-	-	-	-	1	2	-	-	2	
Ghana .....	-	-	-	-	1	-	1	2	-	-	2	
Marokko .....	2	-	-	1	1	-	-	4	1	-	3	
Tunesien .....	2	-	-	1	-	-	-	3	-	-	3	
Übriges Afrika .....	75	2	1	1	8	9	16	112	2	5	105	
Amerika .....	16	1	4	2	7	8	8	46	4	3	39	
Brasilien .....	2	-	-	-	-	2	1	5	-	-	5	
Chile .....	-	-	-	-	-	-	-	-	-	-	-	
Kanada .....	-	-	-	-	-	-	-	-	-	-	-	
Vereinigte Staaten .....	3	-	3	1	3	2	-	12	1	1	10	
Übriges Amerika .....	11	1	1	1	4	4	7	29	3	2	24	
Asien .....	203	4	11	8	31	44	62	363	15	7	341	
Afghanistan .....	80	-	1	2	3	19	20	125	-	2	123	
China .....	3	-	-	-	-	-	-	3	-	-	3	
Indien .....	-	-	-	-	-	1	1	2	-	-	2	
Indonesien .....	-	-	-	-	-	-	-	-	-	-	-	
Irak .....	96	-	4	1	11	10	22	144	8	1	135	
Iran, Islamische Republik .....	2	-	-	-	-	1	-	3	-	-	3	
Israel .....	-	-	-	-	-	-	-	-	-	-	-	
Japan .....	1	-	-	-	-	-	-	1	-	-	1	
Jordanien .....	-	-	2	-	-	-	-	2	-	-	2	
Korea, Dem. Volksrepublik .....	-	-	-	-	-	-	-	-	-	-	-	
Korea, Republik .....	-	-	-	-	-	-	-	-	-	-	-	
Libanon .....	-	-	-	-	1	-	1	2	-	1	1	
Pakistan .....	1	-	-	1	2	8	1	13	1	1	11	
Philippinen .....	1	-	-	-	1	2	-	4	1	-	3	
Sri Lanka .....	-	-	-	-	3	-	-	5	2	-	3	
Syrien, Arabische Republik .....	1	-	-	3	-	-	-	5	-	-	5	
Thailand .....	9	3	1	1	3	1	5	23	1	2	20	
Vietnam .....	5	-	-	-	2	-	1	8	-	-	8	
Übriges Asien <sup>1)</sup> .....	4	1	3	-	5	2	8	23	2	-	21	
Australien .....	-	-	-	-	-	-	1	1	-	-	1	
Australien .....	-	-	-	-	-	-	1	1	-	-	1	
Neuseeland .....	-	-	-	-	-	-	-	-	-	-	-	
Übriges Australien / Ozeanien .....	-	-	-	-	-	-	-	-	-	-	-	
Staatenlos .....	-	-	-	-	1	-	1	2	1	-	1	
Ungeklärt .....	-	-	-	-	-	-	-	-	-	-	-	
<b>Insgesamt</b>	<b>963</b>	<b>45</b>	<b>75</b>	<b>67</b>	<b>328</b>	<b>203</b>	<b>490</b>	<b>2 171</b>	<b>174</b>	<b>122</b>	<b>1 875</b>	

1) Einschl. Teilgebiete der ehemaligen Sowjetunion.

## Noch: 4.5. Ausländische Schüler nach Staatsangehörigkeit und Geschlecht

Land der Staatsangehörigkeit	Ausländische Berufsschüler							in Bayern	davon an		
	im Regierungsbezirk								Berufsschulen zur sonderpäd. Förderung		
	Ober-bayern	Nieder-bayern	Ober-pfalz	Ober-franken	Mittel-franken	Unter-franken	Schwa-ben		staatl.	komm.	privat.
	darunter männlich										
Europa .....	431	29	35	32	169	86	257	1 039	90	68	881
Albanien .....	10	1	-	-	3	-	2	16	-	3	13
Andorra .....	-	-	-	-	-	-	-	-	-	-	-
Belgien .....	-	-	-	-	-	-	-	-	-	-	-
Bosnien und Herzegowina .....	13	1	1	-	3	1	7	26	1	3	22
Bulgarien .....	5	1	-	1	2	2	4	15	1	1	13
Dänemark .....	2	-	-	-	-	-	1	3	-	-	3
Estland .....	-	-	-	-	-	-	1	1	-	-	1
Finnland .....	-	-	-	-	-	-	-	-	-	-	-
Frankreich .....	3	-	-	-	-	-	-	3	-	-	3
Griechenland .....	36	-	-	2	29	5	7	79	22	6	51
Irland .....	-	-	-	-	-	-	-	-	-	-	-
Island .....	-	-	-	-	-	-	-	-	-	-	-
Italien .....	41	2	2	1	18	12	31	107	13	4	90
Kosovo .....	38	7	7	1	7	4	19	83	5	4	74
Kroatien .....	19	1	1	-	-	-	2	27	-	-	27
Lettland .....	-	-	-	-	-	-	-	-	-	-	-
Liechtenstein .....	-	-	-	-	-	-	-	-	-	-	-
Litauen .....	-	-	-	-	1	-	-	1	-	1	-
Luxemburg .....	-	-	-	-	-	-	-	-	-	-	-
Malta .....	-	-	-	-	-	-	-	-	-	-	-
Mazedonien .....	7	1	2	1	3	-	5	19	1	2	16
Moldau, Republik .....	1	-	-	-	1	-	1	3	-	1	2
Monaco .....	-	-	-	-	-	-	-	-	-	-	-
Montenegro .....	2	-	-	-	1	-	-	3	1	-	2
Niederlande .....	3	-	-	-	-	-	-	3	-	-	3
Norwegen .....	-	-	-	-	-	-	1	1	-	-	1
Österreich .....	12	-	-	-	3	-	1	16	3	4	9
Polen .....	6	2	-	1	5	2	4	20	2	1	17
Portugal .....	7	-	-	2	-	1	2	12	-	-	12
Rumänien .....	9	3	-	1	5	6	7	31	1	3	27
Russische Föderation .....	3	-	-	1	2	1	3	10	-	-	10
San Marino .....	-	-	-	-	-	-	-	-	-	-	-
Schweden .....	-	-	-	-	-	-	-	-	-	-	-
Schweiz .....	1	-	-	-	-	-	-	1	-	-	1
Serbien .....	28	-	3	-	11	3	3	48	5	6	37
Slowakei .....	3	-	-	-	-	-	-	3	-	-	3
Slowenien .....	3	-	-	-	-	-	-	3	-	-	3
Spanien .....	-	-	-	-	-	-	4	4	-	-	4
Tschechische Republik .....	2	1	2	-	1	2	-	8	-	1	7
Türkei .....	165	9	12	21	73	42	148	470	35	26	409
Ukraine .....	6	-	4	-	-	-	3	13	-	1	12
Ungarn .....	5	-	-	-	1	-	1	7	-	1	6
Vereinigtes Königreich .....	1	-	1	-	-	1	-	3	-	-	3
Weißrussland .....	-	-	-	-	-	-	-	-	-	-	-
Zypern .....	-	-	-	-	-	-	-	-	-	-	-
Afrika .....	68	2	1	2	4	9	10	96	1	2	93
Ägypten .....	-	-	-	-	-	-	-	-	-	-	-
Äthiopien .....	3	-	-	-	-	5	1	9	-	-	9
Algerien .....	-	-	-	-	-	-	1	1	-	-	1
Ghana .....	-	-	-	-	1	-	-	1	-	-	1
Marokko .....	1	-	-	1	-	-	-	2	-	-	2
Tunesien .....	1	-	-	-	-	-	-	1	-	-	1
Übriges Afrika .....	63	2	1	1	3	4	8	82	1	2	79
Amerika .....	12	1	2	1	3	3	5	27	1	1	25
Brasilien .....	2	-	-	-	-	1	-	3	-	-	3
Chile .....	-	-	-	-	-	-	-	-	-	-	-
Kanada .....	-	-	-	-	-	-	-	-	-	-	-
Vereinigte Staaten .....	2	-	1	1	3	1	-	8	1	1	6
Übriges Amerika .....	8	1	1	-	-	1	5	16	-	-	16
Asien .....	158	4	6	8	19	34	48	277	8	7	262
Afghanistan .....	72	-	1	2	2	16	20	113	-	2	111
China .....	2	-	-	-	-	-	-	2	-	-	2
Indien .....	-	-	-	-	-	-	-	-	-	-	-
Indonesien .....	-	-	-	-	-	-	-	-	-	-	-
Irak .....	70	-	2	1	9	8	14	104	6	1	97
Iran, Islamische Republik .....	1	-	-	-	-	1	-	2	-	-	2
Israel .....	-	-	-	-	-	-	-	-	-	-	-
Japan .....	-	-	-	-	-	-	-	-	-	-	-
Jordanien .....	-	-	2	-	-	-	-	2	-	-	2
Korea, Dem. Volksrepublik .....	-	-	-	-	-	-	-	-	-	-	-
Korea, Republik .....	-	-	-	-	-	-	-	-	-	-	-
Libanon .....	-	-	-	-	1	-	1	2	-	1	1
Pakistan .....	1	-	-	1	1	7	1	11	-	1	10
Philippinen .....	-	-	-	-	-	2	-	2	-	-	2
Sri Lanka .....	-	-	-	-	2	-	2	4	2	-	2
Syrien, Arabische Republik .....	1	-	-	3	-	-	-	4	-	-	4
Thailand .....	5	3	-	1	2	-	4	15	-	2	13
Vietnam .....	3	-	-	-	1	-	-	4	-	-	4
Übriges Asien <sup>1)</sup> .....	3	1	1	-	1	-	6	12	-	-	12
Australien .....	-	-	-	-	-	-	1	1	-	-	1
Australien .....	-	-	-	-	-	-	1	1	-	-	1
Neuseeland .....	-	-	-	-	-	-	-	-	-	-	-
Übriges Australien / Ozeanien .....	-	-	-	-	-	-	-	-	-	-	-
Staatenlos .....	-	-	-	-	1	-	1	2	1	-	1
Ungeklärt .....	-	-	-	-	-	-	-	-	-	-	-
<b>Zusammen</b>	<b>669</b>	<b>36</b>	<b>44</b>	<b>43</b>	<b>196</b>	<b>132</b>	<b>322</b>	<b>1 442</b>	<b>101</b>	<b>78</b>	<b>1 263</b>

1) Einschl. Teilgebiete der ehemaligen Sowjetunion.

## 4.6. Schüler nach schulischer Vorbildung

Schulische Vorbildung	Schüler			davon an					
				staatlichen		kommunalen		privaten	
	insgesamt	männlich	ausländisch	Berufsschulen zur sonderpädagogischen Förderung					
	insgesamt	männlich	ausländisch	zusammen	männlich	zusammen	männlich	zusammen	männlich
Insgesamt									
Erfüllte Vollzeitschulpflicht ohne Abschluss .....	2 192	1 501	586	16	6	37	28	2 139	1 467
Abschluss im Bildungsgang des									
Förderschwerpunktes Lernen .....	5 941	3 710	860	863	524	460	275	4 618	2 911
Abschluss der Mittelschule .....	4 835	3 139	573	20	12	236	157	4 579	2 970
mit erfolgreichem .....	4 276	2 752	531	18	10	159	112	4 099	2 630
mit qualifizierendem .....	559	387	42	2	2	77	45	480	340
Mittlerer Schulabschluss .....	263	168	15	-	-	57	35	206	133
Fachhochschulreife .....	9	8	-	-	-	3	3	6	5
fachgebunden .....	-	-	-	-	-	-	-	-	-
nicht fachgebunden .....	9	8	-	-	-	3	3	6	5
Hochschulreife .....	16	8	-	-	-	2	2	14	6
fachgebunden .....	1	1	-	-	-	-	-	1	1
nicht fachgebunden .....	15	7	-	-	-	2	2	13	5
Sonstiger allgemein bildender Abschluss .....	138	104	137	-	-	-	-	138	104
<b>Insgesamt</b>	<b>13 394</b>	<b>8 638</b>	<b>2 171</b>	<b>899</b>	<b>542</b>	<b>795</b>	<b>500</b>	<b>11 700</b>	<b>7 596</b>
Neuaufnahmen in Jahrgangsstufe 10									
Erfüllte Vollzeitschulpflicht ohne Abschluss .....	941	626	256	12	3	10	5	919	618
Abschluss im Bildungsgang des									
Förderschwerpunktes Lernen .....	2 279	1 376	343	575	339	68	48	1 636	989
Abschluss der Mittelschule .....	1 320	855	141	10	6	51	30	1 259	819
mit erfolgreichem .....	1 166	753	130	9	5	29	16	1 128	732
mit qualifizierendem .....	154	102	11	1	1	22	14	131	87
Mittlerer Schulabschluss .....	93	61	3	-	-	14	10	79	51
Fachhochschulreife .....	-	-	-	-	-	-	-	-	-
fachgebunden .....	-	-	-	-	-	-	-	-	-
nicht fachgebunden .....	-	-	-	-	-	-	-	-	-
Hochschulreife .....	8	4	-	-	-	1	1	7	3
fachgebunden .....	1	1	-	-	-	-	-	1	1
nicht fachgebunden .....	7	3	-	-	-	1	1	6	2
Sonstiger allgemein bildender Abschluss .....	69	49	69	-	-	-	-	69	49
<b>Zusammen</b>	<b>4 710</b>	<b>2 971</b>	<b>812</b>	<b>597</b>	<b>348</b>	<b>144</b>	<b>94</b>	<b>3 969</b>	<b>2 529</b>
Neuaufnahmen in Jahrgangsstufe 11									
Erfüllte Vollzeitschulpflicht ohne Abschluss .....	58	39	17	-	-	2	2	56	37
Abschluss im Bildungsgang des									
Förderschwerpunktes Lernen .....	123	73	33	64	39	-	-	59	34
Abschluss der Mittelschule .....	79	48	8	-	-	2	1	77	47
mit erfolgreichem .....	69	44	8	-	-	-	-	69	44
mit qualifizierendem .....	10	4	-	-	-	2	1	8	3
Mittlerer Schulabschluss .....	4	3	1	-	-	-	-	4	3
Fachhochschulreife .....	-	-	-	-	-	-	-	-	-
fachgebunden .....	-	-	-	-	-	-	-	-	-
nicht fachgebunden .....	-	-	-	-	-	-	-	-	-
Hochschulreife .....	-	-	-	-	-	-	-	-	-
fachgebunden .....	-	-	-	-	-	-	-	-	-
nicht fachgebunden .....	-	-	-	-	-	-	-	-	-
Sonstiger allgemein bildender Abschluss .....	5	3	5	-	-	-	-	5	3
<b>Zusammen</b>	<b>269</b>	<b>166</b>	<b>64</b>	<b>64</b>	<b>39</b>	<b>4</b>	<b>3</b>	<b>201</b>	<b>124</b>



## 4.7. Schüler nach ISCED-Bildungsbereich

Gebiet	Schul-träger	Schüler ins-gesamt	davon nach ISCED <sup>1)</sup> - Bildungsbereich			
			Sekundar-bereich I	Sekundarbereich II		Post-sekun-därer, nicht-tertiärer Bereich
				allgemein bildend	beruf-lich	
			ISCED 2	ISCED 3A	ISCED 3B	ISCED 4A
Oberbayern .....	staatlich	-	-	-	-	-
	kommunal	146	27	-	119	-
	privat	4 225	1 248	-	2 972	5
	zusammen	4 371	1 275	-	3 091	5
Niederbayern .....	staatlich	-	-	-	-	-
	kommunal	-	-	-	-	-
	privat	1 097	261	-	826	10
	zusammen	1 097	261	-	826	10
Oberpfalz .....	staatlich	-	-	-	-	-
	kommunal	-	-	-	-	-
	privat	1 087	330	-	756	1
	zusammen	1 087	330	-	756	1
Oberfranken .....	staatlich	61	54	-	7	-
	kommunal	-	-	-	-	-
	privat	777	283	-	494	-
	zusammen	838	337	-	501	-
Mittelfranken .....	staatlich	838	692	-	146	-
	kommunal	649	62	-	582	5
	privat	560	251	-	306	3
	zusammen	2 047	1 005	-	1 034	8
Unterfranken .....	staatlich	-	-	-	-	-
	kommunal	-	-	-	-	-
	privat	1 426	704	1	721	-
	zusammen	1 426	704	1	721	-
Schwaben .....	staatlich	-	-	-	-	-
	kommunal	-	-	-	-	-
	privat	2 528	827	-	1 701	-
	zusammen	2 528	827	-	1 701	-
<b>Bayern</b>	<b>staatlich</b>	<b>899</b>	<b>746</b>	<b>-</b>	<b>153</b>	<b>-</b>
	<b>kommunal</b>	<b>795</b>	<b>89</b>	<b>-</b>	<b>701</b>	<b>5</b>
	<b>privat</b>	<b>11 700</b>	<b>3 904</b>	<b>1</b>	<b>7 776</b>	<b>19</b>
	<b>insgesamt</b>	<b>13 394</b>	<b>4 739</b>	<b>1</b>	<b>8 630</b>	<b>24</b>

1) ISCED = International Standard Classification of Education.

## 4.8. Schüler nach wöchentlich erteilten Unterrichtsstunden

Gebiet	Schul-träger	Schüler ins-gesamt	davon Schüler in Klassen mit											
			weniger als 5	5	6	7	8	9	10	11	12	13 bis 29	30 oder mehr	
			Wocheinstunden											
Oberbayern .....	staatl.	-	-	-	-	-	-	-	-	-	-	-	-	-
	komm.	146	-	-	-	-	-	15	-	-	54	77	-	
	privat zusam.	4 225	-	94	-	177	1 108	25	37	158	978	1 648	-	
		4 371	-	94	-	177	1 123	25	37	212	1 055	1 648	-	
Niederbayern .....	staatl.	-	-	-	-	-	-	-	-	-	-	-	-	
	komm.	-	-	-	-	-	-	-	-	-	-	-	-	
	privat zusam.	1 097	-	17	21	15	173	49	44	188	414	176	-	
		1 097	-	17	21	15	173	49	44	188	414	176	-	
Oberpfalz .....	staatl.	-	-	-	-	-	-	-	-	-	-	-	-	
	komm.	-	-	-	-	-	-	-	-	-	-	-	-	
	privat zusam.	1 087	-	-	38	55	183	75	-	38	349	349	-	
		1 087	-	-	38	55	183	75	-	38	349	349	-	
Oberfranken .....	staatl.	61	-	-	-	-	-	-	-	-	-	20	41	
	komm.	-	-	-	-	-	-	-	-	-	-	-	-	
	privat zusam.	777	-	-	-	31	225	9	48	-	256	208	-	
		838	-	-	-	31	225	9	48	-	276	249	-	
Mittelfranken .....	staatl.	838	-	49	-	304	68	-	-	-	180	237	-	
	komm.	649	-	-	-	-	200	-	-	-	245	204	-	
	privat zusam.	560	10	-	10	29	69	77	13	21	236	95	-	
		2 047	10	49	10	333	337	77	13	21	661	536	-	
Unterfranken .....	staatl.	-	-	-	-	-	-	-	-	-	-	-	-	
	komm.	-	-	-	-	-	-	-	-	-	-	-	-	
	privat zusam.	1 426	-	12	-	157	304	-	-	266	402	285	-	
		1 426	-	12	-	157	304	-	-	266	402	285	-	
Schwaben .....	staatl.	-	-	-	-	-	-	-	-	-	-	-	-	
	komm.	-	-	-	-	-	-	-	-	-	-	-	-	
	privat zusam.	2 528	-	17	93	14	76	747	93	90	496	603	299	
		2 528	-	17	93	14	76	747	93	90	496	603	299	
<b>Bayern</b>	staatl.	<b>899</b>	-	<b>49</b>	-	<b>304</b>	<b>68</b>	-	-	-	<b>200</b>	<b>278</b>	-	
	komm.	<b>795</b>	-	-	-	-	<b>215</b>	-	-	<b>54</b>	<b>322</b>	<b>204</b>	-	
	privat zusam.	<b>11 700</b>	<b>10</b>	<b>17</b>	<b>216</b>	<b>83</b>	<b>540</b>	<b>2 809</b>	<b>328</b>	<b>232</b>	<b>1 167</b>	<b>3 238</b>	<b>3 060</b>	
	insges.	<b>13 394</b>	<b>10</b>	<b>17</b>	<b>265</b>	<b>83</b>	<b>844</b>	<b>3 092</b>	<b>328</b>	<b>232</b>	<b>1 221</b>	<b>3 760</b>	<b>3 542</b>	

## 4.9. Kurse und Teilnehmer in ausgewählten Fächern

Fach	Zahl der Kurse/ Klassen	Teil- nehmer insgesamt	davon Schüler mit					
			Einzeltagesunterricht		Blockunterricht		Vollzeitunterricht	
			ins- gesamt	darunter BGJ/k	ins- gesamt	darunter BGJ/k	BGJ/s	BVJ
Staatliche Berufsschulen zur sonderpädagogischen Förderung								
Pflichtunterricht								
Buchführung .....	1	13	-	-	-	-	-	13
Wahlunterricht								
Datenverarbeitung/ Informationstechnik .....	6	70	70	-	-	-	-	-
Förderunterricht für								
Deutsch .....	-	-	-	-	-	-	-	-
Mathematik .....	-	-	-	-	-	-	-	-
fachlicher Unterricht .....	-	-	-	-	-	-	-	-
Sonstiges <sup>1)</sup> .....	7	61	20	-	-	-	-	41
Kurzschrift .....	-	-	-	-	-	-	-	-
Sport .....	13	131	90	-	-	-	-	41
Sonstiges <sup>1)</sup> (ohne Fremdsprachen) ...	-	-	-	-	-	-	-	-
<b>Zusammen</b>	<b>27</b>	<b>275</b>	<b>180</b>	-	-	-	-	<b>95</b>
Kommunale Berufsschulen zur sonderpädagogischen Förderung								
Pflichtunterricht								
Buchführung .....	-	-	-	-	-	-	-	-
Wahlunterricht								
Datenverarbeitung/ Informationstechnik .....	15	200	200	-	-	-	-	-
Förderunterricht für								
Deutsch .....	-	-	-	-	-	-	-	-
Mathematik .....	-	-	-	-	-	-	-	-
fachlicher Unterricht .....	-	-	-	-	-	-	-	-
Sonstiges <sup>1)</sup> .....	-	-	-	-	-	-	-	-
Kurzschrift .....	-	-	-	-	-	-	-	-
Sport .....	8	217	13	-	204	36	-	-
Sonstiges <sup>1)</sup> (ohne Fremdsprachen) ...	-	-	-	-	-	-	-	-
<b>Zusammen</b>	<b>23</b>	<b>417</b>	<b>213</b>	-	<b>204</b>	<b>36</b>	-	-
Private Berufsschulen zur sonderpädagogischen Förderung								
Pflichtunterricht								
Buchführung .....	11	85	73	-	-	-	-	12
Wahlunterricht								
Datenverarbeitung/ Informationstechnik .....	-	-	-	-	-	-	-	-
Förderunterricht für								
Deutsch .....	21	174	1	-	11	-	1	161
Mathematik .....	22	201	-	-	46	-	3	152
fachlicher Unterricht .....	9	78	78	18	-	-	-	-
Sonstiges <sup>1)</sup> .....	-	-	-	-	-	-	-	-
Kurzschrift .....	4	26	26	-	-	-	-	-
Sport .....	39	361	198	28	-	-	-	163
Sonstiges <sup>1)</sup> (ohne Fremdsprachen) ...	2	20	-	-	-	-	-	20
<b>Zusammen</b>	<b>108</b>	<b>945</b>	<b>376</b>	<b>46</b>	<b>57</b>	-	<b>4</b>	<b>508</b>
Insgesamt								
Pflichtunterricht								
Buchführung .....	12	98	73	-	-	-	-	25
Wahlunterricht								
Datenverarbeitung/ Informationstechnik .....	21	270	270	-	-	-	-	-
Förderunterricht für								
Deutsch .....	21	174	1	-	11	-	1	161
Mathematik .....	22	201	-	-	46	-	3	152
fachlicher Unterricht .....	9	78	78	18	-	-	-	-
Sonstiges <sup>1)</sup> .....	7	61	20	-	-	-	-	41
Kurzschrift .....	4	26	26	-	-	-	-	-
Sport .....	60	709	301	28	204	36	-	204
Sonstiges <sup>1)</sup> (ohne Fremdsprachen) ...	2	20	-	-	-	-	-	20
<b>Insgesamt</b>	<b>158</b>	<b>1 637</b>	<b>769</b>	<b>46</b>	<b>261</b>	<b>36</b>	<b>4</b>	<b>603</b>

1) Alle weiteren an den Schulen angebotenen Wahlfächer.

## 4.10. Schüler nach Gastschulverhältnissen

Gebiet	Schul- träger	Gastschul- verhältnisse		davon					
				bayerische Gastschüler		außerbayerische Gastschüler		Umschüler	
		insgesamt	männlich	zusammen	männlich	zusammen	männlich	zusammen	männlich
Oberbayern .....	staatl.	-	-	-	-	-	-	-	-
	komm.	1	1	-	-	-	-	1	1
	privat	26	23	24	21	-	-	2	2
	zusam.	27	24	24	21	-	-	3	3
Niederbayern .....	staatl.	-	-	-	-	-	-	-	-
	komm.	-	-	-	-	-	-	-	-
	privat	4	2	3	2	-	-	1	-
	zusam.	4	2	3	2	-	-	1	-
Oberpfalz .....	staatl.	-	-	-	-	-	-	-	-
	komm.	-	-	-	-	-	-	-	-
	privat	2	2	1	1	-	-	1	1
	zusam.	2	2	1	1	-	-	1	1
Oberfranken .....	staatl.	1	-	1	-	-	-	-	-
	komm.	-	-	-	-	-	-	-	-
	privat	1	-	-	-	-	-	1	-
	zusam.	2	-	1	-	-	-	1	-
Mittelfranken .....	staatl.	-	-	-	-	-	-	-	-
	komm.	43	28	41	26	2	2	-	-
	privat	8	6	-	-	-	-	8	6
	zusam.	51	34	41	26	2	2	8	6
Unterfranken .....	staatl.	-	-	-	-	-	-	-	-
	komm.	-	-	-	-	-	-	-	-
	privat	1	1	1	1	-	-	-	-
	zusam.	1	1	1	1	-	-	-	-
Schwaben .....	staatl.	-	-	-	-	-	-	-	-
	komm.	-	-	-	-	-	-	-	-
	privat	1	1	1	1	-	-	-	-
	zusam.	1	1	1	1	-	-	-	-
<b>Bayern</b>	staatl.	<b>1</b>	<b>-</b>	<b>1</b>	<b>-</b>	<b>-</b>	<b>-</b>	<b>-</b>	<b>-</b>
	komm.	<b>44</b>	<b>29</b>	<b>41</b>	<b>26</b>	<b>2</b>	<b>2</b>	<b>1</b>	<b>1</b>
	privat	<b>43</b>	<b>35</b>	<b>30</b>	<b>26</b>	<b>-</b>	<b>-</b>	<b>13</b>	<b>9</b>
	insges.	<b>88</b>	<b>64</b>	<b>72</b>	<b>52</b>	<b>2</b>	<b>2</b>	<b>14</b>	<b>10</b>

## 4.11. Schüler nach der Unterrichtsorganisation

Gebiet	Schul-träger	Schüler insgesamt	davon Schüler in Klassen						darunter Schüler in Fach-klassen <sup>2)</sup>
			mit wöchentlichem Einzeltagesunterricht		mit Blockunterricht		des Berufs-grund-schul-jahres (BGJ/s)	des Berufs-vorbe-reitungs-jahres (BVJ)	
			insgesamt	darunter Berufs-grund-bildungs-jahr/k <sup>1)</sup>	insgesamt	darunter Berufs-grund-bildungs-jahr/k <sup>1)</sup>			
Oberbayern .....	staatl.	-	-	-	-	-	-	-	-
	komm.	146	146	-	-	-	-	-	63
	privat	4 225	2 532	104	950	35	56	687	2 088
	zusam.	4 371	2 678	104	950	35	56	687	2 151
Niederbayern .....	staatl.	-	-	-	-	-	-	-	-
	komm.	-	-	-	-	-	-	-	-
	privat	1 097	921	15	68	-	6	102	413
	zusam.	1 097	921	15	68	-	6	102	413
Oberpfalz .....	staatl.	-	-	-	-	-	-	-	-
	komm.	-	-	-	-	-	-	-	-
	privat	1 087	720	30	157	43	9	201	465
	zusam.	1 087	720	30	157	43	9	201	465
Oberfranken .....	staatl.	61	20	-	-	-	-	41	7
	komm.	-	-	-	-	-	-	-	-
	privat	777	549	9	-	-	-	228	342
	zusam.	838	569	9	-	-	-	269	349
Mittelfranken .....	staatl.	838	569	-	-	-	-	269	73
	komm.	649	445	-	204	36	-	-	407
	privat	560	453	28	-	-	15	92	208
	zusam.	2 047	1 467	28	204	36	15	361	688
Unterfranken .....	staatl.	-	-	-	-	-	-	-	-
	komm.	-	-	-	-	-	-	-	-
	privat	1 426	1 007	53	88	-	-	331	540
	zusam.	1 426	1 007	53	88	-	-	331	540
Schwaben .....	staatl.	-	-	-	-	-	-	-	-
	komm.	-	-	-	-	-	-	-	-
	privat	2 528	2 208	25	16	16	25	279	891
	zusam.	2 528	2 208	25	16	16	25	279	891
<b>Bayern</b>	<b>staatl.</b>	<b>899</b>	<b>589</b>	<b>-</b>	<b>-</b>	<b>-</b>	<b>-</b>	<b>310</b>	<b>80</b>
	<b>komm.</b>	<b>795</b>	<b>591</b>	<b>-</b>	<b>204</b>	<b>36</b>	<b>-</b>	<b>-</b>	<b>470</b>
	<b>privat</b>	<b>11 700</b>	<b>8 390</b>	<b>264</b>	<b>1 279</b>	<b>94</b>	<b>111</b>	<b>1 920</b>	<b>4 947</b>
	<b>insges.</b>	<b>13 394</b>	<b>9 570</b>	<b>264</b>	<b>1 483</b>	<b>130</b>	<b>111</b>	<b>2 230</b>	<b>5 497</b>

1) Einschließlich Jungarbeiter in Klassen des BGJ/k. - 2) Einschließlich BGJ/k.

Berufsschulen zur sonderpädagogischen  
**4.12. Schüler nach Berufsfeld, Schulträger,**

Berufsfeld	Schulträger	Schüler		darunter			
				in BGJ/k Klassen <sup>1)</sup>		ausländische Schüler	
		ins- gesamt	männ- lich	zu- sammen	männ- lich	zu- sammen	männ- lich
Wirtschaft .....	staatlich	27	17	-	-	6	1
	kommunal	187	106	-	-	43	22
	privat	1 415	851	-	-	209	128
	zusammen	1 629	974	-	-	258	151
Metall .....	staatlich	31	30	-	-	1	1
	kommunal	133	118	13	12	25	21
	privat	914	886	106	104	121	119
	zusammen	1 078	1 034	119	116	147	141
Fahrzeugtechnik .....	staatlich	-	-	-	-	-	-
	kommunal	14	13	-	-	-	-
	privat	371	361	39	39	72	70
	zusammen	385	374	39	39	72	70
Elektro .....	staatlich	-	-	-	-	-	-
	kommunal	15	12	4	4	-	-
	privat	93	87	14	13	6	6
	zusammen	108	99	18	17	6	6
Bautechnik .....	staatlich	-	-	-	-	-	-
	kommunal	-	-	-	-	-	-
	privat	422	419	65	65	39	39
	zusammen	422	419	65	65	39	39
Holztechnik .....	staatlich	18	17	-	-	1	1
	kommunal	42	38	7	5	5	5
	privat	454	415	9	8	27	26
	zusammen	514	470	16	13	33	32
Bekleidung .....	staatlich	-	-	-	-	-	-
	kommunal	20	2	-	-	-	-
	privat	27	6	2	-	6	2
	zusammen	47	8	2	-	6	2
Chemie .....	staatlich	-	-	-	-	-	-
	kommunal	-	-	-	-	-	-
	privat	-	-	-	-	-	-
	zusammen	-	-	-	-	-	-
Drucktechnik .....	staatlich	-	-	-	-	-	-
	kommunal	15	9	-	-	1	1
	privat	50	31	-	-	6	5
	zusammen	65	40	-	-	7	6
Farb- und Raumgestaltung .....	staatlich	26	21	-	-	3	3
	kommunal	29	12	7	3	3	2
	privat	784	667	-	-	132	123
	zusammen	839	700	7	3	138	128
Gesundheit .....	staatlich	-	-	-	-	-	-
	kommunal	-	-	-	-	-	-
	privat	-	-	-	-	-	-
	zusammen	-	-	-	-	-	-
Körperpflege .....	staatlich	-	-	-	-	-	-
	kommunal	7	1	-	-	-	-
	privat	368	45	32	8	122	24
	zusammen	375	46	32	8	122	24

1) Berufsprüfungsjahr kooperativ, einschließlich Jungarbeiter in Klassen des BGJ/k.

## Jahrgangsstufen bzw. Regierungsbezirken

davon in Jahrgangsstufe				Von den Schülern besuchten eine Schule im Regierungsbezirk							
10	11	12	13	Ober- bayern	Nieder- bayern	Ober- pfalz	Ober- franken	Mittel- franken	Unter- franken	Schwa- ben	
-	27	-	-	-	-	-	-	27	-	-	
92	81	14	-	-	-	-	-	187	-	-	
615	606	194	-	519	108	69	89	123	171	336	
707	714	208	-	519	108	69	89	337	171	336	
13	11	7	-	-	-	-	-	31	-	-	
41	46	36	10	32	-	-	-	101	-	-	
288	271	232	123	315	98	112	75	26	66	222	
342	328	275	133	347	98	112	75	158	66	222	
-	-	-	-	-	-	-	-	-	-	-	
8	6	-	-	14	-	-	-	-	-	-	
105	134	73	59	282	-	53	4	-	22	10	
113	140	73	59	296	-	53	4	-	22	10	
-	-	-	-	-	-	-	-	-	-	-	
4	4	4	3	-	-	-	-	15	-	-	
33	28	25	7	30	31	18	-	6	8	-	
37	32	29	10	30	31	18	-	21	8	-	
-	-	-	-	-	-	-	-	-	-	-	
-	-	-	-	-	-	-	-	-	-	-	
142	150	130	-	177	39	74	12	-	7	113	
142	150	130	-	177	39	74	12	-	7	113	
-	9	9	-	-	-	-	-	18	-	-	
10	18	14	-	11	-	-	-	31	-	-	
101	153	200	-	135	70	61	48	11	67	62	
111	180	223	-	146	70	61	48	60	67	62	
-	-	-	-	-	-	-	-	-	-	-	
7	5	7	1	10	-	-	-	10	-	-	
6	8	13	-	3	-	-	-	-	4	20	
13	13	20	1	13	-	-	-	10	4	20	
-	-	-	-	-	-	-	-	-	-	-	
-	-	-	-	-	-	-	-	-	-	-	
-	-	-	-	-	-	-	-	-	-	-	
-	-	-	-	-	-	-	-	-	-	-	
7	4	4	-	15	-	-	-	-	-	-	
19	14	17	-	39	-	-	-	-	-	11	
26	18	21	-	54	-	-	-	-	-	11	
10	11	5	-	-	-	-	-	26	-	-	
12	7	10	-	10	-	-	-	19	-	-	
255	257	272	-	263	75	88	43	10	55	250	
277	275	287	-	273	75	88	43	55	55	250	
-	-	-	-	-	-	-	-	-	-	-	
-	-	-	-	-	-	-	-	-	-	-	
-	-	-	-	-	-	-	-	-	-	-	
-	-	-	-	-	-	-	-	-	-	-	
1	2	4	-	7	-	-	-	-	-	-	
123	112	133	-	150	23	15	16	-	47	117	
124	114	137	-	157	23	15	16	-	47	117	

Berufsschulen zur sonderpädagogischen  
**Noch: 4.12. Schüler nach Berufsfeld, Schulträger,**

Berufsfeld	Schulträger	Schüler		darunter			
				in BGJ/k Klassen <sup>1)</sup>		ausländische Schüler	
		ins- gesamt	männ- lich	zu- sammen	männ- lich	zu- sammen	männ- lich
Ernährung/Hauswirtschaft .....	staatlich	44	21	-	-	3	2
	kommunal	156	70	-	-	24	10
	privat	1 974	739	31	18	244	122
	<b>zusammen</b>	<b>2 174</b>	<b>830</b>	<b>31</b>	<b>18</b>	<b>271</b>	<b>134</b>
Agrarwirtschaft .....	staatlich	7	6	-	-	1	-
	kommunal	66	49	-	-	4	4
	privat	570	454	35	30	20	16
	<b>zusammen</b>	<b>643</b>	<b>509</b>	<b>35</b>	<b>30</b>	<b>25</b>	<b>20</b>
Sonstige Berufe .....	staatlich	-	-	-	-	-	-
	kommunal	22	18	5	5	1	1
	privat	242	169	24	20	24	15
	<b>zusammen</b>	<b>264</b>	<b>187</b>	<b>29</b>	<b>25</b>	<b>25</b>	<b>16</b>
Schüler mit Ausbildungsvertrag	staatlich	153	112	-	-	15	8
	kommunal	706	448	36	29	106	66
	privat	7 684	5 130	357	305	1 028	695
	<b>zusammen</b>	<b>8 543</b>	<b>5 690</b>	<b>393</b>	<b>334</b>	<b>1 149</b>	<b>769</b>
Berufsgrundschuljahr .....	staatlich	-	-	X	X	-	-
	kommunal	-	-	X	X	-	-
	privat	111	96	X	X	11	10
	<b>zusammen</b>	<b>111</b>	<b>96</b>	<b>X</b>	<b>X</b>	<b>11</b>	<b>10</b>
Berufsvorbereitungsjahr .....	staatlich	310	172	X	X	59	38
	kommunal	-	-	X	X	-	-
	privat	1 920	1 128	X	X	463	314
	<b>zusammen</b>	<b>2 230</b>	<b>1 300</b>	<b>X</b>	<b>X</b>	<b>522</b>	<b>352</b>
Sonstige Jungarbeiter ohne Ausbildungsvertrag <sup>1)</sup>	staatlich	216	129	-	-	61	33
	kommunal	3	2	-	-	-	-
	privat	553	339	-	-	171	118
	<b>zusammen</b>	<b>772</b>	<b>470</b>	<b>-</b>	<b>-</b>	<b>232</b>	<b>151</b>
Teilnehmer an Lehrgängen der Arbeitsverwaltung ..	staatlich	220	129	-	-	39	22
	kommunal	86	50	-	-	16	12
	privat	1 403	885	-	-	192	121
	<b>zusammen</b>	<b>1 709</b>	<b>1 064</b>	<b>-</b>	<b>-</b>	<b>247</b>	<b>155</b>
Maßnahmen der Arbeitsverwaltung mit verdichtetem Unterricht .....	staatlich	-	-	-	-	-	-
	kommunal	-	-	-	-	-	-
	privat	-	-	-	-	-	-
	<b>zusammen</b>	<b>-</b>	<b>-</b>	<b>-</b>	<b>-</b>	<b>-</b>	<b>-</b>
Praktikanten (EQJ-Maßnahme) .....	staatlich	-	-	-	-	-	-
	kommunal	-	-	-	-	-	-
	privat	29	18	1	1	10	5
	<b>zusammen</b>	<b>29</b>	<b>18</b>	<b>1</b>	<b>1</b>	<b>10</b>	<b>5</b>
<b>Insgesamt</b>	<b>staatlich</b>	<b>899</b>	<b>542</b>	<b>-</b>	<b>-</b>	<b>174</b>	<b>101</b>
	<b>kommunal</b>	<b>795</b>	<b>500</b>	<b>36</b>	<b>29</b>	<b>122</b>	<b>78</b>
	<b>privat</b>	<b>11 700</b>	<b>7 596</b>	<b>358</b>	<b>306</b>	<b>1 875</b>	<b>1 263</b>
	<b>insgesamt</b>	<b>13 394</b>	<b>8 638</b>	<b>394</b>	<b>335</b>	<b>2 171</b>	<b>1 442</b>

1) Berufsgrundbildungsjahr kooperativ, einschließlich Jungarbeiter in Klassen des BGJ/k.



**Jahrgangsstufen bzw. Regierungsbezirken**

davon in Jahrgangsstufe				Von den Schülern besuchten eine Schule im Regierungsbezirk						
10	11	12	13	Ober- bayern	Nieder- bayern	Ober- pfalz	Ober- franken	Mittel- franken	Unter- franken	Schwa- ben
11	-	33	-	-	-	-	-	44	-	-
49	51	56	-	-	-	-	-	156	-	-
638	622	714	-	723	254	210	172	20	188	407
698	673	803	-	723	254	210	172	220	188	407
2	2	3	-	-	-	-	7	-	-	-
20	23	23	-	20	-	-	-	46	-	-
174	185	204	7	213	79	48	24	20	82	104
196	210	230	7	233	79	48	31	66	82	104
-	-	-	-	-	-	-	-	-	-	-
8	6	2	6	-	-	-	-	22	-	-
111	85	36	10	72	53	-	11	78	4	24
119	91	38	16	72	53	-	11	100	4	24
36	60	57	-	-	-	-	7	146	-	-
259	253	174	20	119	-	-	-	587	-	-
2 610	2 625	2 243	206	2 921	830	748	494	294	721	1 676
2 905	2 938	2 474	226	3 040	830	748	501	1 027	721	1 676
-	X	X	X	-	-	-	-	-	-	-
-	X	X	X	-	-	-	-	-	-	-
111	X	X	X	56	6	9	-	15	-	25
111	X	X	X	56	6	9	-	15	-	25
310	X	X	X	-	-	-	41	269	-	-
-	X	X	X	-	-	-	-	-	-	-
1 920	X	X	X	687	102	201	228	92	331	279
2 230	X	X	X	687	102	201	269	361	331	279
92	67	57	-	-	-	-	-	216	-	-
1	2	-	-	-	-	-	-	3	-	-
100	256	197	-	219	1	2	-	12	117	202
193	325	254	-	219	1	2	-	231	117	202
220	-	-	-	-	-	-	13	207	-	-
86	-	-	-	27	-	-	-	59	-	-
1 403	-	-	-	337	158	127	55	147	257	322
1 709	-	-	-	364	158	127	68	413	257	322
-	-	-	-	-	-	-	-	-	-	-
-	-	-	-	-	-	-	-	-	-	-
-	-	-	-	-	-	-	-	-	-	-
-	-	-	-	-	-	-	-	-	-	-
-	-	-	-	-	-	-	-	-	-	-
22	7	-	-	5	-	-	-	-	-	24
22	7	-	-	5	-	-	-	-	-	24
<b>658</b>	<b>127</b>	<b>114</b>	<b>-</b>	<b>-</b>	<b>-</b>	<b>-</b>	<b>61</b>	<b>838</b>	<b>-</b>	<b>-</b>
<b>346</b>	<b>255</b>	<b>174</b>	<b>20</b>	<b>146</b>	<b>-</b>	<b>-</b>	<b>-</b>	<b>649</b>	<b>-</b>	<b>-</b>
<b>6 166</b>	<b>2 888</b>	<b>2 440</b>	<b>206</b>	<b>4 225</b>	<b>1 097</b>	<b>1 087</b>	<b>777</b>	<b>560</b>	<b>1 426</b>	<b>2 528</b>
<b>7 170</b>	<b>3 270</b>	<b>2 728</b>	<b>226</b>	<b>4 371</b>	<b>1 097</b>	<b>1 087</b>	<b>838</b>	<b>2 047</b>	<b>1 426</b>	<b>2 528</b>

## 4.13. Schüler nach Berufen,

Berufsnummer	Berufe	Schüler		darunter			
				in BGJ/k Klassen <sup>1)</sup>		ausländische Schüler	
		insgesamt	männlich	zusammen	männlich	zusammen	männlich
01101	Landwirt .....	15	15	-	-	-	-
05101	Gärtner - Baumschulen .....	4	1	-	-	-	-
05103	Gärtner - Garten- und Landschaftsbau (BSF) .....	62	57	1	-	5	5
05104	Gärtner - Gemüsebau .....	5	-	-	-	-	-
05106	Gärtner - Staudengärtnerei .....	2	-	-	-	-	-
05107	Gärtner - Zierpflanzenbau (BSF) .....	87	51	1	1	1	1
05109	Fachwerker im Gartenbau (BSF) .....	405	340	33	29	17	12
05111	Werker im Gartenbau - Garten- und Landschaftsbau (BSF) .....	31	29	-	-	-	-
05112	Werker im Gartenbau - Gemüsebau (BSF) .....	12	1	-	-	-	-
05113	Werker im Gartenbau - Zierpflanzenbau (BSF) .....	20	15	-	-	2	2
05301	Florist .....	20	2	-	-	1	-
11212	Betonfertigteilbauer .....	2	2	2	2	-	-
16211	Masch.- u. Anlagenführer - Druckweiter- u. Papierverarb. (Packmitteltech.) .....	2	1	-	-	-	-
17203	Mediengestalter Digital und Print - Fachrichtung Gestaltung und Technik .....	18	8	-	-	-	-
17500	Medientechnologe Druck .....	2	2	-	-	-	-
17502	Medientechnologe Siebdruck .....	5	4	-	-	-	-
17801	Buchbinder .....	2	1	-	-	-	-
17802	Medientechnologe Druckverarbeitung .....	25	19	-	-	6	6
17821	Buchbinderfachwerker - Druckweiterverarbeitung (BSF) .....	11	5	-	-	1	-
22109	Werkzeugmaschinenpaner (BSF) .....	40	37	5	5	3	3
24149	Elektro- und Schutzgasschweißer (BSF) .....	2	2	1	1	-	-
25401	Metallbauer - Konstruktionstechnik .....	295	292	26	26	38	38
25406	Metallbauer - Nutzfahrzeugbau/Fahrzeugkonstruktionstechnik .....	2	2	-	-	-	-
26101	Klempner .....	18	18	4	4	-	-
26201	Maschinen- und Anlagenführer - Metall- und Kunststofftech. (Metalltechnik) .....	16	15	7	7	4	3
26701	Anlagenmechaniker - Sanitär-, Heizungs-, Klimatechnik .....	87	85	7	7	15	14
26702	Anlagenmechaniker .....	3	3	-	-	-	-
26704	Industriemechaniker .....	35	28	4	3	2	1
26706	Konstruktionsmechaniker .....	42	41	9	9	-	-
26708	Werkzeugmechaniker .....	1	1	-	-	-	-
26710	Zerspanungsmechaniker .....	32	32	3	3	1	1
26712	Fachkraft für Metalltechnik - Konstruktionstechnik .....	8	8	2	2	2	2
26713	Fachkraft für Metalltechnik - Montagetechnik .....	6	5	-	-	2	1
26721	Fachpraktiker für Zerspanungsmechanik (BSF) .....	5	5	5	5	-	-
27811	Teilezurichter .....	45	42	13	13	16	16
28139	Karosseriebearbeiter (BSF) .....	15	15	-	-	2	2
28150	Kfz-Mechatroniker - PKW-Technik .....	201	199	34	34	33	32
28152	Kfz-Mechatroniker - Nutzfahrzeugtechnik .....	7	7	-	-	-	-
28155	Mechaniker für Land- und Baumaschinentechnik .....	46	46	5	5	2	2
28156	Zweiradmechaniker - Fahrradtechnik .....	24	22	-	-	2	2
28157	Zweiradmechaniker - Motorradtechnik .....	21	16	-	-	5	4
28160	Karosserie- und Fahrzeugbaumech. - Karosserieinstandhaltungstechniker .....	17	17	-	-	8	8
28162	Fahrradmonteur .....	21	19	-	-	7	7
28170	Kfz-Servicemechaniker (auslaufend 2013/14) .....	26	26	-	-	12	12
28801	Fahrzeugpfleger (BSF) .....	18	15	-	-	3	3
28901	Autofachwerker (BSF) .....	7	7	-	-	1	1
30010	Feinwerkmechaniker - Maschinenbau .....	27	24	6	4	1	1
30311	Zahntechniker .....	1	1	-	-	-	-
31009	Elektrowerker (BSF) .....	19	19	7	7	3	3
31010	Elektriker - Gerätetechnik (BSF) .....	8	6	2	2	-	-
31113	Elektroanlagenmonteur .....	25	22	-	-	2	2
31333	Elektroniker FR: Energie- und Gebäudetechnik .....	25	25	3	3	1	1
31338	Elektroniker für Geräte und Systeme .....	25	22	6	5	-	-
31639	Elektrogerätezusammenbauer (BSF) .....	6	5	-	-	-	-
31713	Informations- und Telekommunikationssystem-Elektroniker .....	5	4	-	-	-	-

1) Berufsgrundbildungsjahr kooperativ; einschließlich Jugendliche ohne Ausbildungsvertrag in Klassen des BGJ/k.

## Jahrgangsstufen bzw. Regierungsbezirken

davon in Jahrgangsstufe				Von den Schülern besuchten eine Schule im Regierungsbezirk							
10	11	12	13	Ober- bayern	Nieder- bayern	Ober- pfalz	Ober- franken	Mittel- franken	Unter- franken	Schwa- ben	
-	5	10	-	15	-	-	-	-	-	-	
2	2	-	-	-	-	4	-	-	-	-	
13	24	23	2	49	2	7	-	-	3	1	
-	2	3	-	-	2	-	-	-	1	2	
1	1	-	-	1	-	-	-	-	-	1	
21	25	36	5	23	2	13	-	31	7	11	
129	133	143	-	141	20	24	31	34	66	89	
16	11	4	-	-	27	-	-	1	3	-	
5	2	5	-	-	12	-	-	-	-	-	
9	5	6	-	4	14	-	-	-	2	-	
9	8	3	-	20	-	-	-	-	-	-	
2	-	-	-	-	-	2	-	-	-	-	
2	-	-	-	2	-	-	-	-	-	-	
8	4	6	-	18	-	-	-	-	-	-	
-	1	1	-	2	-	-	-	-	-	-	
2	1	2	-	5	-	-	-	-	-	-	
-	-	2	-	2	-	-	-	-	-	-	
6	9	10	-	25	-	-	-	-	-	-	
8	3	-	-	-	-	-	-	-	-	11	
11	7	19	3	11	13	-	4	3	2	7	
1	-	1	-	-	-	-	-	2	-	-	
77	86	76	56	130	29	20	19	7	7	83	
-	-	2	-	2	-	-	-	-	-	-	
8	2	5	3	11	-	7	-	-	-	-	
8	8	-	-	4	-	-	4	2	-	6	
16	21	23	27	68	3	16	-	-	-	-	
3	-	-	-	-	3	-	-	-	-	-	
7	12	10	6	17	-	-	-	18	-	-	
18	9	7	8	-	14	19	9	-	-	-	
-	-	-	1	-	-	-	-	1	-	-	
6	14	7	5	15	-	-	5	12	-	-	
8	-	-	-	3	-	-	1	-	-	4	
6	-	-	-	-	-	-	-	-	-	6	
5	-	-	-	-	-	-	1	4	-	-	
24	18	3	-	15	11	9	-	-	-	10	
4	8	3	-	-	-	-	-	-	12	3	
62	59	46	34	157	-	39	-	-	5	-	
3	3	1	-	7	-	-	-	-	-	-	
15	12	11	8	34	-	12	-	-	-	-	
3	8	4	9	24	-	-	-	-	-	-	
6	5	6	4	21	-	-	-	-	-	-	
7	5	1	4	17	-	-	-	-	-	-	
9	12	-	-	21	-	-	-	-	-	-	
-	25	1	-	15	-	2	4	-	5	-	
13	5	-	-	10	-	-	8	-	-	-	
4	3	-	-	-	-	-	-	-	-	7	
10	5	7	5	17	10	-	-	-	-	-	
-	-	-	1	-	-	-	-	1	-	-	
13	6	-	-	13	6	-	-	-	-	-	
3	-	3	2	-	-	-	-	6	2	-	
7	9	9	-	-	25	-	-	-	-	-	
6	8	10	1	7	-	18	-	-	-	-	
6	7	5	7	10	-	-	-	15	-	-	
2	2	2	-	-	-	-	-	-	6	-	
3	2	-	-	-	-	-	-	5	-	-	

Berufsnummer	Berufe	Schüler		darunter			
				in BGJ/k Klassen <sup>1)</sup>		ausländische Schüler	
		insgesamt	männlich	zusammen	männlich	zusammen	männlich
32319	Metallfachwerker (BSF) .....	107	104	-	-	13	13
32329	Industriefachhelfer (BSF) .....	42	35	18	16	7	5
32398	Metallfeinbearbeiter (BSF) .....	69	62	5	5	8	8
32399	Metallbearbeiter (BSF) .....	183	176	3	3	32	30
32400	Fachpraktiker für Metallbau (BSF) .....	55	52	19	19	10	10
35101	Maßschneider .....	12	-	2	-	-	-
35114	Änderungsschneider .....	5	-	-	-	2	-
37221	Orthopädienschuhmacher .....	6	1	-	-	-	-
37411	Sattler .....	4	1	-	-	-	-
39101	Bäcker .....	243	190	-	-	35	31
39201	Konditor .....	11	3	-	-	1	-
40101	Fleischer .....	70	69	-	-	6	6
41101	Koch/Köchin .....	128	98	4	3	28	26
41169	Beikoch/Beiköchin (BSF) .....	470	251	3	1	50	28
41170	Fachpraktiker Küche (BSF) .....	78	41	-	-	6	3
44011	Hochbaufacharbeiter - Schwerpunkt Maurerarbeiten .....	47	46	13	13	6	6
44101	Maurer .....	239	237	32	32	24	24
44201	Beton- und Stahlbetonbauer .....	5	5	5	5	1	1
46011	Tiefbaufacharbeiter - Schwerpunkt Kanalbauarbeiten .....	6	6	4	4	1	1
46012	Tiefbaufacharbeiter - Schwerpunkt Straßenbauarbeiten .....	1	1	1	1	-	-
46101	Straßenbauer .....	21	21	5	5	2	2
46641	Rohrleitungsbauer .....	1	1	1	1	-	-
48011	Ausbaufacharbeiter - Schwerpunkt Zimmerarbeiten .....	31	31	-	-	5	5
48031	Ausbaufachwerker (BSF) .....	8	8	-	-	-	-
48101	Stuckateur .....	1	1	-	-	-	-
48241	Trockenbaumonteur .....	4	4	-	-	-	-
48301	Fliesen-, Platten- und Mosaikleger .....	11	11	1	1	-	-
48701	Zimmerer .....	43	43	-	-	-	-
49101	Raumausstatter .....	60	23	7	3	8	5
49111	Gestalter für visuelles Marketing .....	6	2	-	-	-	-
49261	Polster- und Dekorationsnäher .....	6	-	-	-	-	-
50101	Tischler .....	140	124	2	1	13	12
50187	Tischlerfachwerker (BSF) .....	10	10	-	-	1	1
50188	Holzbearbeiter (BSF) .....	39	37	-	-	3	3
50189	Holzfachwerker (BSF) .....	249	233	-	-	15	15
50190	Fachpraktiker für Holzverarbeitung (BSF) .....	65	59	14	12	1	1
50191	Fachpraktiker für Holzbearbeitung (BSF) .....	6	4	-	-	-	-
50501	Holzmechaniker .....	5	3	-	-	-	-
51010	Bauten- und Objektbeschichter .....	55	48	-	-	11	11
51016	Maler und Lackierer - Gestaltung-Instandhaltung (BSF) .....	292	258	-	-	34	33
51018	Maler und Lackierer - Bauten-Korrosionsschutz .....	111	94	-	-	29	27
51039	Fachwerker im Maler- und Lackiererhandwerk (BSF) .....	209	184	-	-	33	30
51200	Fahrzeuglackierer .....	100	91	-	-	23	22
52311	Fachlagerist .....	475	415	-	-	53	50
52321	Recyclingmonteur (BSF) .....	21	21	-	-	-	-
54601	Baugeräteführer .....	2	2	1	1	-	-
61102	Technischer Produktdesigner - Maschinen- und Anlagenkonstruktion .....	43	38	11	9	4	4
64101	Technischer Zeichner - Maschinen- und Anlagentechnik (auslfd. 2013/14) .....	15	9	-	-	1	1
66001	Verkäufer .....	659	292	-	-	153	71
66005	Fachpraktiker im Verkauf (BSF) .....	9	5	-	-	2	2
66110	Fachverkäufer im Lebensmittelhandwerk - Bäckerei/Konditorei .....	224	19	-	-	46	9
66113	Fachverkäufer im Lebensmittelhandwerk - Fleischerei .....	99	30	-	-	13	8

1) Berufsgrundbildungsjahr kooperativ; einschließlich Jugendliche ohne Ausbildungsvertrag in Klassen des BGJ/k.

## Jahrgangsstufen bzw. Regierungsbezirken

davon in Jahrgangsstufe				Von den Schülern besuchten eine Schule im Regierungsbezirk						
10	11	12	13	Ober- bayern	Nieder- bayern	Ober- pfalz	Ober- franken	Mittel- franken	Unter- franken	Schwa- ben
22	46	39	-	10	10	22	4	12	49	-
20	14	8	-	-	-	-	-	42	-	-
22	19	28	-	23	-	-	-	14	-	32
46	70	48	19	4	-	13	18	83	-	65
44	11	-	-	17	5	6	10	-	8	9
4	3	5	-	-	-	-	-	8	4	-
2	3	-	-	3	-	-	-	2	-	-
2	2	1	1	6	-	-	-	-	-	-
1	1	2	-	4	-	-	-	-	-	-
69	55	119	-	74	22	51	25	6	13	52
5	3	3	-	6	1	1	-	-	-	3
22	29	19	-	31	13	-	14	-	-	12
34	27	67	-	87	1	-	-	17	4	19
108	147	215	-	133	78	25	46	48	56	84
60	18	-	-	6	-	12	15	42	-	3
27	17	3	-	22	-	10	3	-	7	5
75	77	87	-	119	38	24	6	-	-	52
5	-	-	-	3	-	-	-	-	-	2
4	1	1	-	-	-	4	-	-	-	2
1	-	-	-	1	-	-	-	-	-	-
6	5	10	-	1	1	5	-	-	-	14
1	-	-	-	-	-	1	-	-	-	-
15	16	-	-	-	-	-	3	-	-	28
-	5	3	-	-	-	-	-	-	-	8
-	1	-	-	-	-	1	-	-	-	-
-	4	-	-	1	-	1	-	-	-	2
5	2	4	-	5	-	6	-	-	-	-
-	21	22	-	25	-	18	-	-	-	-
23	20	17	-	7	-	-	-	19	-	34
3	3	-	-	6	-	-	-	-	-	-
3	3	-	-	1	-	-	-	-	-	5
15	51	74	-	71	16	-	7	18	5	23
3	5	2	-	-	-	-	10	-	-	-
8	15	16	-	5	-	2	-	-	-	32
29	94	126	-	38	44	47	30	37	53	-
50	11	4	-	29	9	12	1	5	9	-
6	-	-	-	-	-	-	-	-	-	6
-	4	1	-	3	1	-	-	-	-	1
21	33	1	-	31	2	4	8	5	-	5
83	93	116	-	96	33	31	24	10	1	97
44	28	39	-	41	12	-	-	21	-	37
73	56	80	-	35	17	36	11	-	54	56
27	39	34	-	56	11	17	-	-	-	16
228	247	-	-	84	76	5	33	87	112	78
9	12	-	-	9	12	-	-	-	-	-
1	1	-	-	-	-	2	-	-	-	-
19	13	11	-	11	-	-	-	32	-	-
-	-	-	15	3	-	-	-	12	-	-
322	331	6	-	244	17	45	51	108	14	180
9	-	-	-	-	-	8	1	-	-	-
76	62	86	-	79	33	22	5	-	13	72
34	26	39	-	41	16	34	-	-	-	8

Be- rufs- num- mer	Berufe	Schüler		darunter			
				in BGJ/k Klassen <sup>1)</sup>		ausländische Schüler	
		ins- gesamt	männ- lich	zusam- men	männ- lich	zusam- men	männ- lich
67201	Kaufmann im Einzelhandel .....	131	56	-	-	17	10
71501	Fachkraft im Fahrbetrieb .....	6	3	-	-	-	-
74201	Fachkraft für Lagerlogistik .....	46	41	-	-	4	4
77421	Fachinformatiker - Anwendungsentwicklung .....	23	22	-	-	1	1
77912	Informations- und Telekommunikationssystem-Kaufmann .....	14	9	-	-	1	-
78031	Bürokaufmann .....	89	64	-	-	5	4
78032	Kaufmann für Bürokommunikation .....	58	20	-	-	9	1
78088	Bürokraft (BSF) .....	84	43	-	-	8	6
78089	Fachpraktiker für Bürokommunikation (BSF) .....	78	38	-	-	7	3
87001	Fachkraft für personale Dienstleistungen (BSF) .....	31	5	-	-	5	-
90101	Friseur .....	375	46	32	8	122	24
91201	Restaurantfachmann .....	5	4	-	-	4	4
91411	Hotelfachmann .....	3	1	-	-	-	-
91511	Fachkraft im Gastgewerbe (BSF) .....	182	71	21	14	34	12
92121	Hauswirtschafterin .....	36	1	3	-	5	-
92330	Dienstleistungshelfer - Hauswirtschaft (BSF) .....	625	52	-	-	43	7
92351	Hauswart (BSF) .....	7	7	-	-	-	-
93101	Textilreiniger .....	5	1	-	-	-	-
93121	Fachwerker für Textilreinigung (BSF) .....	15	5	-	-	4	2
93202	Fachwerker für Reinigungstechnik - Fahrzeugreinigung (BSF) .....	9	9	-	-	1	1
93401	Gebäudereiniger (BSF) .....	9	7	-	-	1	1
99011	BGJ/s-Agrarwirtschaft / tierischer Bereich .....	9	9	-	-	-	-
99031	BGJ/s Metalltechnik (BSF) .....	8	8	-	-	-	-
99061	BGJ/s-Zimmerer .....	3	3	-	-	-	-
99071	BGJ/s-Holztechnik .....	85	76	-	-	11	10
99133	BGJ/s-Ernährung und Hauswirtschaft .....	6	-	-	-	-	-
99401	Berufsvorbereitungsjahr Agrarwirtschaft (BSF) .....	65	48	-	-	9	8
99402	Berufsvorbereitungsjahr Back- und Süßwarenherstellung (BSF) .....	45	20	-	-	9	4
99403	Berufsvorbereitungsjahr Bautechnik (BSF) .....	89	84	-	-	29	28
99404	Berufsvorbereitungsjahr Elektrotechnik (BSF) .....	9	9	-	-	-	-
99405	Berufsvorbereitungsjahr Farbtechnik und Raumgestaltung (BSF) .....	144	117	-	-	37	34
99406	Berufsvorbereitungsjahr Fleischverarbeitung (BSF) .....	17	12	-	-	7	6
99410	Berufsvorbereitungsjahr Holztechnik (BSF) .....	136	117	-	-	29	26
99411	Berufsvorbereitungsjahr Körperpflege (BSF) .....	102	13	-	-	30	5
99412	Berufsvorbereitungsjahr Kraftfahrzeugtechnik (BSF) .....	69	64	-	-	21	20
99413	Berufsvorbereitungsjahr Metalltechnik (BSF) .....	305	276	-	-	106	92
99414	Berufsvorbereitungsjahr Pflegedienste (BSF) .....	145	37	-	-	26	8
99415	Berufsvorbereitungsjahr Textiltechnik und Bekleidung (BSF) .....	10	2	-	-	6	2
99416	Berufsvorbereitungsjahr Wirtschaft und Verwaltung (BSF) .....	279	139	-	-	56	35
99417	Arbeitsqualifizierungsjahr (BSF) .....	192	94	-	-	51	32
99418	Berufsvorbereitungsjahr Gartenbau und Landwirtschaft (BSF) .....	24	22	-	-	1	1
99419	Berufsvorbereitungsjahr Gastronomie und Hauswirtschaft (BSF) .....	341	112	-	-	61	27
99500	Berufsintegrationsjahr (ESF-gefördert) - JoA .....	29	14	-	-	14	8
99502	Berufsvorbereitungsjahr / kooperativ - JoA .....	21	13	-	-	4	2
99503	Berufsvorbereitungsjahr / schulisch - JoA .....	208	107	-	-	26	14
99510	JoA - sonstige .....	772	470	-	-	232	151
99511	JoA - Teilnahme an Lehrgängen der AV .....	1 709	1 064	-	-	247	155
99513	Praktikanten (EQJ-Maßnahme) .....	29	18	1	1	10	5
<b>Insgesamt</b>		<b>13 394</b>	<b>8 638</b>	<b>394</b>	<b>335</b>	<b>2 171</b>	<b>1 442</b>

1) Berufsgrundbildungsjahr kooperativ; einschließlich Jugendliche ohne Ausbildungsvertrag in Klassen des BGJ/k.

## Jahrgangsstufen bzw. Regierungsbezirke

davon in Jahrgangsstufe				Von den Schülern besuchten eine Schule im Regierungsbezirk						
10	11	12	13	Ober- bayern	Nieder- bayern	Ober- pfalz	Ober- franken	Mittel- franken	Unter- franken	Schwa- ben
25	34	72	-	53	13	7	-	2	2	54
6	-	-	-	-	6	-	-	-	-	-
11	12	23	-	5	2	4	-	8	3	24
16	7	-	-	-	23	-	-	-	-	-
4	3	7	-	14	-	-	-	-	-	-
27	24	38	-	39	-	-	-	50	-	-
23	19	16	-	21	-	-	-	25	12	-
19	12	53	-	29	-	-	2	25	28	-
43	35	-	-	44	-	-	2	32	-	-
9	16	6	-	5	-	-	3	8	-	15
124	114	137	-	157	23	15	16	-	47	117
-	1	4	-	5	-	-	-	-	-	-
-	2	1	-	3	-	-	-	-	-	-
73	96	13	-	61	22	-	8	29	14	48
6	13	17	-	9	-	-	-	8	4	15
211	194	220	-	188	68	65	59	70	84	91
2	3	2	-	-	7	-	-	-	-	-
-	-	5	-	-	-	-	-	-	-	5
4	4	7	-	-	-	-	-	-	-	15
4	5	-	-	-	-	-	-	-	-	9
5	3	1	-	-	5	-	-	-	4	-
9	-	-	-	9	-	-	-	-	-	-
8	-	-	-	-	-	-	-	8	-	-
3	-	-	-	-	-	3	-	-	-	-
85	-	-	-	41	6	6	-	7	-	25
6	-	-	-	6	-	-	-	-	-	-
65	-	-	-	26	-	-	11	19	-	9
45	-	-	-	22	-	10	-	-	-	13
89	-	-	-	33	3	7	12	-	-	34
9	-	-	-	-	-	9	-	-	-	-
144	-	-	-	42	11	16	16	20	22	17
17	-	-	-	7	10	-	-	-	-	-
136	-	-	-	38	7	12	9	16	24	30
102	-	-	-	51	-	15	11	-	16	9
69	-	-	-	52	-	9	8	-	-	-
305	-	-	-	61	10	19	19	39	102	55
145	-	-	-	59	15	22	16	21	-	12
10	-	-	-	10	-	-	-	-	-	-
279	-	-	-	108	-	34	35	45	31	26
192	-	-	-	65	-	16	12	90	9	-
24	-	-	-	-	-	10	7	-	-	7
341	-	-	-	81	20	13	56	41	63	67
29	-	-	-	13	-	-	-	-	16	-
21	-	-	-	-	-	9	-	-	12	-
208	-	-	-	19	26	-	57	70	36	-
193	325	254	-	219	1	2	-	231	117	202
1 709	-	-	-	364	158	127	68	413	257	322
22	7	-	-	5	-	-	-	-	-	24
<b>7 170</b>	<b>3 270</b>	<b>2 728</b>	<b>226</b>	<b>4 371</b>	<b>1 097</b>	<b>1 087</b>	<b>838</b>	<b>2 047</b>	<b>1 426</b>	<b>2 528</b>

## 5.1. Lehrkräfte nach Schulträger, Beschäftigungsverhältnis, Geschlecht und deren Stunden in der Stichwoche

Beschäftigungsverhältnis/ Beschäftigungsumfang	Schul- träger	Lehrkräfte <sup>1)</sup>			In der Stichwoche erteilte Unterrichtsstunden von			An- rech- nungs- stun- den	Er- mäßi- gungs- stun- den	Stunden der Lehr- kräfte ins- gesamt
		männ- lich	weib- lich	ins- gesamt	männ- lichen	weib- lichen	sämt- lichen			
Voll- und teilzeitbeschäftigte										
Lehrkräfte .....	staatlich	47	35	82	885	596	1 481	249	44	1 774
	kommunal	34	35	69	648	661	1 309	168	35	1 512
	privat	567	414	981	11 358	8 202	19 560	1 831	511	21 902
	<b>zusammen</b>	<b>648</b>	<b>484</b>	<b>1 132</b>	<b>12 891</b>	<b>9 459</b>	<b>22 350</b>	<b>2 248</b>	<b>590</b>	<b>25 188</b>
davon										
vollzeitbeschäftigt .....	staatlich	45	21	66	860	366	1 226	197	42	1 465
	kommunal	31	19	50	617	414	1 031	146	32	1 209
	privat	483	246	729	9 913	5 356	15 269	1 671	426	17 366
	<b>zusammen</b>	<b>559</b>	<b>286</b>	<b>845</b>	<b>11 390</b>	<b>6 136</b>	<b>17 526</b>	<b>2 014</b>	<b>500</b>	<b>20 040</b>
teilzeitbeschäftigt (mit mindestens der Hälfte der Unterrichtspflichtzeit) .....	staatlich	2	14	16	25	230	255	52	2	309
	kommunal	3	16	19	31	247	278	22	3	303
	privat	84	168	252	1 445	2 846	4 291	160	85	4 536
	<b>zusammen</b>	<b>89</b>	<b>198</b>	<b>287</b>	<b>1 501</b>	<b>3 323</b>	<b>4 824</b>	<b>234</b>	<b>90</b>	<b>5 148</b>
Mehrarbeit / Überstunden										
leistende Lehrkräfte .....	staatlich	-	-	-	-	-	-	-	-	-
	kommunal	-	-	-	-	-	-	-	-	-
	privat	6	3	9	8	5	13	-	-	13
	<b>zusammen</b>	<b>6</b>	<b>3</b>	<b>9</b>	<b>8</b>	<b>5</b>	<b>13</b>	<b>-</b>	<b>-</b>	<b>13</b>
Lehrkräfte, die mit weniger als der Hälfte der vollen Unterrichts- pflichtzeit beschäftigt waren .....										
	staatlich	6	5	11	21	46	67	-	-	67
	kommunal	13	8	21	43	61	104	-	-	104
	privat	141	103	244	661	592	1 253	4	2	1 259
	<b>zusammen</b>	<b>160</b>	<b>116</b>	<b>276</b>	<b>725</b>	<b>699</b>	<b>1 424</b>	<b>4</b>	<b>2</b>	<b>1 430</b>
Lehrkräfte im Vorbereitungsdienst (nur soweit diese eigenverant- wortlich Unterricht erteilen)										
davon										
Studienreferendare .....	staatlich	-	-	-	-	-	-	-	-	-
	kommunal	-	-	-	-	-	-	-	-	-
	privat	2	-	2	23	-	23	-	-	23
	<b>zusammen</b>	<b>2</b>	<b>-</b>	<b>2</b>	<b>23</b>	<b>-</b>	<b>23</b>	<b>-</b>	<b>-</b>	<b>23</b>
Fachlehreranwärter .....	staatlich	-	-	-	-	-	-	-	-	-
	kommunal	-	-	-	-	-	-	-	-	-
	privat	1	-	1	6	-	6	-	-	6
	<b>zusammen</b>	<b>1</b>	<b>-</b>	<b>1</b>	<b>6</b>	<b>-</b>	<b>6</b>	<b>-</b>	<b>-</b>	<b>6</b>
<b>Insgesamt</b>	<b>staatlich</b>	<b>53</b>	<b>40</b>	<b>93</b>	<b>906</b>	<b>642</b>	<b>1 548</b>	<b>249</b>	<b>44</b>	<b>1 841</b>
	<b>kommunal</b>	<b>47</b>	<b>43</b>	<b>90</b>	<b>691</b>	<b>722</b>	<b>1 413</b>	<b>168</b>	<b>35</b>	<b>1 616</b>
	<b>privat</b>	<b>717</b>	<b>520</b>	<b>1 237</b>	<b>12 056</b>	<b>8 799</b>	<b>20 855</b>	<b>1 835</b>	<b>513</b>	<b>23 203</b>
	<b>insgesamt</b>	<b>817</b>	<b>603</b>	<b>1 420</b>	<b>13 653</b>	<b>10 163</b>	<b>23 816</b>	<b>2 252</b>	<b>592</b>	<b>26 660</b>

1) An mehreren Berufsschulen zur sonderpädagogischen Förderung tätige Lehrkräfte wurden mehrfach gezählt, die entsprechenden Wochenstunden nur einfach. Zusätzlich über die Unterrichtspflichtzeit hinaus tätige Lehrkräfte wurden, soweit sie auch ihre regelmäßigen Stunden an einer Berufsschule zur sonderpädagogischen Förderung erteilten, bei den vollzeit- und teilzeitbeschäftigten Lehrkräften und den mit weniger als der Hälfte der vollen Unterrichtspflichtzeit Beschäftigten bzw. bei Mehrarbeit/Überstunden leistenden Lehrkräften gezählt. Einschließlich die mit Dienstbezügen abwesenden Lehrkräfte, die laut Stundenplan nicht zum Unterrichtseinsatz vorgesehen waren.



## 5.2. Lehrkräfte nach Regierungsbezirken, Beschäftigungsverhältnis, Schulträger und Geschlecht

Beschäftigungsverhältnis/ Beschäftigungsumfang <sup>1)</sup>	Schul- träger	Lehrkräfte insgesamt	Ober- bayern	Nieder- bayern	Ober- pfalz	Ober- franken	Mittel- franken	Unter- franken	Schwa- ben
Insgesamt									
Voll- und teilzeitbeschäftigte									
Lehrkräfte .....	staatlich	82	-	-	-	8	74	-	-
	kommunal	69	15	-	-	-	54	-	-
	privat	981	351	87	95	83	51	139	175
	zusammen	1 132	366	87	95	91	179	139	175
davon									
vollzeitbeschäftigt .....	staatlich	66	-	-	-	6	60	-	-
	kommunal	50	10	-	-	-	40	-	-
	privat	729	257	61	82	64	36	104	125
	zusammen	845	267	61	82	70	136	104	125
teilzeitbeschäftigt (mit mindestens der Hälfte der Unterrichtspflichtzeit) .....	staatlich	16	-	-	-	2	14	-	-
	kommunal	19	5	-	-	-	14	-	-
	privat	252	94	26	13	19	15	35	50
	zusammen	287	99	26	13	21	43	35	50
Mehrarbeit / Überstunden									
leistende Lehrkräfte .....	staatlich	-	-	-	-	-	-	-	-
	kommunal	-	-	-	-	-	-	-	-
	privat	9	4	3	2	-	-	-	-
	zusammen	9	4	3	2	-	-	-	-
Lehrkräfte, die mit weniger als der Hälfte der vollen Unterrichts- pflichtzeit beschäftigt waren .....									
staatlich	11	-	-	-	2	9	-	-	
	kommunal	21	11	-	-	10	-	-	
	privat	244	68	50	16	10	16	16	68
	zusammen	276	79	50	16	12	35	16	68
Lehrkräfte im Vorbereitungsdienst (nur soweit diese eigenverant- wortlich Unterricht erteilen)									
davon									
Studienreferendare .....	staatlich	-	-	-	-	-	-	-	-
	kommunal	-	-	-	-	-	-	-	-
	privat	2	2	-	-	-	-	-	-
	zusammen	2	2	-	-	-	-	-	-
Fachlehreranwärter .....	staatlich	-	-	-	-	-	-	-	-
	kommunal	-	-	-	-	-	-	-	-
	privat	1	1	-	-	-	-	-	-
	zusammen	1	1	-	-	-	-	-	-
<b>Insgesamt</b>	<b>staatlich</b>	<b>93</b>	<b>-</b>	<b>-</b>	<b>-</b>	<b>10</b>	<b>83</b>	<b>-</b>	<b>-</b>
	<b>kommunal</b>	<b>90</b>	<b>26</b>	<b>-</b>	<b>-</b>	<b>-</b>	<b>64</b>	<b>-</b>	<b>-</b>
	<b>privat</b>	<b>1 237</b>	<b>426</b>	<b>140</b>	<b>113</b>	<b>93</b>	<b>67</b>	<b>155</b>	<b>243</b>
	<b>insgesamt</b>	<b>1 420</b>	<b>452</b>	<b>140</b>	<b>113</b>	<b>103</b>	<b>214</b>	<b>155</b>	<b>243</b>

1) Lehrkräfte mit Altersteilzeit im Teilzeitmodell bzw. in der Ansparphase des Blockmodells sowie Lehrkräfte in der Arbeitsphase des Freistellungsmodells (Art. 80a Abs. 4 BayBG) wurden ungeachtet der rechtlichen Einstufung gemäß ihrem Beschäftigungsumfang (Pflichtstundenzahl) zugeordnet.

**Noch: 5.2. Lehrkräfte nach Regierungsbezirken, Beschäftigungsverhältnis, Schulträger und Geschlecht**

Beschäftigungsverhältnis/ Beschäftigungsumfang <sup>1)</sup>	Schul- träger	Lehrkräfte insgesamt	Ober- bayern	Nieder- bayern	Ober- pfalz	Ober- franken	Mittel- franken	Unter- franken	Schwa- ben
Männlich									
Voll- und teilzeitbeschäftigte									
Lehrkräfte .....	staatlich	47	-	-	-	4	43	-	-
	kommunal	34	9	-	-	-	25	-	-
	privat	567	207	49	58	49	25	79	100
	<b>zusammen</b>	<b>648</b>	<b>216</b>	<b>49</b>	<b>58</b>	<b>53</b>	<b>93</b>	<b>79</b>	<b>100</b>
davon									
vollzeitbeschäftigt .....	staatlich	45	-	-	-	4	41	-	-
	kommunal	31	8	-	-	-	23	-	-
	privat	483	169	39	56	46	20	70	83
	<b>zusammen</b>	<b>559</b>	<b>177</b>	<b>39</b>	<b>56</b>	<b>50</b>	<b>84</b>	<b>70</b>	<b>83</b>
teilzeitbeschäftigt (mit mindestens der Hälfte der Unterrichtspflichtzeit) .....	staatlich	2	-	-	-	-	2	-	-
	kommunal	3	1	-	-	-	2	-	-
	privat	84	38	10	2	3	5	9	17
	<b>zusammen</b>	<b>89</b>	<b>39</b>	<b>10</b>	<b>2</b>	<b>3</b>	<b>9</b>	<b>9</b>	<b>17</b>
Mehrarbeit / Überstunden									
leistende Lehrkräfte .....	staatlich	-	-	-	-	-	-	-	-
	kommunal	-	-	-	-	-	-	-	-
	privat	6	4	1	1	-	-	-	-
	<b>zusammen</b>	<b>6</b>	<b>4</b>	<b>1</b>	<b>1</b>	<b>-</b>	<b>-</b>	<b>-</b>	<b>-</b>
Lehrkräfte, die mit weniger als der Hälfte der vollen Unterrichts- pflichtzeit beschäftigt waren .....									
staatlich	staatlich	6	-	-	-	2	4	-	-
	kommunal	13	7	-	-	-	6	-	-
	privat	141	41	29	8	5	9	6	43
	<b>zusammen</b>	<b>160</b>	<b>48</b>	<b>29</b>	<b>8</b>	<b>7</b>	<b>19</b>	<b>6</b>	<b>43</b>
Lehrkräfte im Vorbereitungsdienst (nur soweit diese eigenverant- wortlich Unterricht erteilen)									
davon									
Studienreferendare .....	staatlich	-	-	-	-	-	-	-	-
	kommunal	-	-	-	-	-	-	-	-
	privat	2	2	-	-	-	-	-	-
	<b>zusammen</b>	<b>2</b>	<b>2</b>	<b>-</b>	<b>-</b>	<b>-</b>	<b>-</b>	<b>-</b>	<b>-</b>
Fachlehreranwärter .....	staatlich	-	-	-	-	-	-	-	-
	kommunal	-	-	-	-	-	-	-	-
	privat	1	1	-	-	-	-	-	-
	<b>zusammen</b>	<b>1</b>	<b>1</b>	<b>-</b>	<b>-</b>	<b>-</b>	<b>-</b>	<b>-</b>	<b>-</b>
<b>zusammen</b>	<b>staatlich</b>	<b>53</b>	<b>-</b>	<b>-</b>	<b>-</b>	<b>6</b>	<b>47</b>	<b>-</b>	<b>-</b>
	<b>kommunal</b>	<b>47</b>	<b>16</b>	<b>-</b>	<b>-</b>	<b>-</b>	<b>31</b>	<b>-</b>	<b>-</b>
	<b>privat</b>	<b>717</b>	<b>255</b>	<b>79</b>	<b>67</b>	<b>54</b>	<b>34</b>	<b>85</b>	<b>143</b>
	<b>zusammen</b>	<b>817</b>	<b>271</b>	<b>79</b>	<b>67</b>	<b>60</b>	<b>112</b>	<b>85</b>	<b>143</b>

1) Lehrkräfte mit Altersteilzeit im Teilzeitmodell bzw. in der Ansparphase des Blockmodells sowie Lehrkräfte in der Arbeitsphase des Freistellungsmodells (Art. 80a Abs. 4 BayBG) wurden ungeachtet der rechtlichen Einstufung gemäß ihrem Beschäftigungsumfang (Pflichtstundenzahl) zugeordnet.

**5.3. Unterrichtsstunden, die in der Stichwoche erteilt wurden, nach Regierungsbezirken,  
Beschäftigungsverhältnis, Schulträger und Geschlecht**

Beschäftigungsverhältnis/ Beschäftigungsumfang <sup>1)</sup>	Schul- träger	Unterrichts- stunden, die in der Stichwoche erteilt wurden	Ober- bayern	Nieder- bayern	Ober- pfalz	Ober- franken	Mittel- franken	Unter- franken	Schwa- ben
Insgesamt									
Voll- und teilzeitbeschäftigte									
Lehrkräfte .....	staatlich	1 481	-	-	-	134	1 347	-	-
	kommunal	1 309	249	-	-	-	1 060	-	-
	privat	19 560	7 061	1 650	2 045	1 583	1 058	2 682	3 481
	<b>zusammen</b>	<b>22 350</b>	<b>7 310</b>	<b>1 650</b>	<b>2 045</b>	<b>1 717</b>	<b>3 465</b>	<b>2 682</b>	<b>3 481</b>
davon									
vollzeitbeschäftigt .....	staatlich	1 226	-	-	-	117	1 109	-	-
	kommunal	1 031	167	-	-	-	864	-	-
	privat	15 269	5 443	1 255	1 843	1 277	775	2 075	2 601
	<b>zusammen</b>	<b>17 526</b>	<b>5 610</b>	<b>1 255</b>	<b>1 843</b>	<b>1 394</b>	<b>2 748</b>	<b>2 075</b>	<b>2 601</b>
teilzeitbeschäftigt .....	staatlich	255	-	-	-	17	238	-	-
	kommunal	278	82	-	-	-	196	-	-
	privat	4 291	1 618	395	202	306	283	607	880
	<b>zusammen</b>	<b>4 824</b>	<b>1 700</b>	<b>395</b>	<b>202</b>	<b>323</b>	<b>717</b>	<b>607</b>	<b>880</b>
Mehrarbeit / Überstunden									
leistende Lehrkräfte .....	staatlich	-	-	-	-	-	-	-	-
	kommunal	-	-	-	-	-	-	-	-
	privat	13	4	7	2	-	-	-	-
	<b>zusammen</b>	<b>13</b>	<b>4</b>	<b>7</b>	<b>2</b>	<b>-</b>	<b>-</b>	<b>-</b>	<b>-</b>
Lehrkräfte, die mit weniger als der Hälfte der vollen Unterrichts- pflichtzeit beschäftigt waren .....									
Lehrkräfte, die mit weniger als der Hälfte der vollen Unterrichts- pflichtzeit beschäftigt waren .....	staatlich	67	-	-	-	8	59	-	-
	kommunal	104	55	-	-	-	49	-	-
	privat	1 253	377	233	95	57	99	96	296
	<b>zusammen</b>	<b>1 424</b>	<b>432</b>	<b>233</b>	<b>95</b>	<b>65</b>	<b>207</b>	<b>96</b>	<b>296</b>
Lehrkräfte im Vorbereitungsdienst (nur soweit diese eigenverant- wortlich Unterricht erteilen)									
davon									
Studienreferendare .....	staatlich	-	-	-	-	-	-	-	-
	kommunal	-	-	-	-	-	-	-	-
	privat	23	23	-	-	-	-	-	-
	<b>zusammen</b>	<b>23</b>	<b>23</b>	<b>-</b>	<b>-</b>	<b>-</b>	<b>-</b>	<b>-</b>	<b>-</b>
Fachlehreranwärter .....	staatlich	-	-	-	-	-	-	-	-
	kommunal	-	-	-	-	-	-	-	-
	privat	6	6	-	-	-	-	-	-
	<b>zusammen</b>	<b>6</b>	<b>6</b>	<b>-</b>	<b>-</b>	<b>-</b>	<b>-</b>	<b>-</b>	<b>-</b>
<b>Insgesamt</b>	<b>staatlich</b>	<b>1 548</b>	<b>-</b>	<b>-</b>	<b>-</b>	<b>142</b>	<b>1 406</b>	<b>-</b>	<b>-</b>
	<b>kommunal</b>	<b>1 413</b>	<b>304</b>	<b>-</b>	<b>-</b>	<b>-</b>	<b>1 109</b>	<b>-</b>	<b>-</b>
	<b>privat</b>	<b>20 855</b>	<b>7 471</b>	<b>1 890</b>	<b>2 142</b>	<b>1 640</b>	<b>1 157</b>	<b>2 778</b>	<b>3 777</b>
	<b>insgesamt</b>	<b>23 816</b>	<b>7 775</b>	<b>1 890</b>	<b>2 142</b>	<b>1 782</b>	<b>3 672</b>	<b>2 778</b>	<b>3 777</b>

1) Lehrkräfte mit Altersteilzeit im Teilzeitmodell bzw. in der Ansparphase des Blockmodells sowie Lehrkräfte in der Arbeitsphase des Freistellungsmodells (Art. 80a Abs. 4 BayBG) wurden ungeachtet der rechtlichen Einstufung gemäß ihrem Beschäftigungsumfang (Pflichtstundenzahl) zugeordnet.

Berufsschulen zur sonderpädagogischen Förderung in Bayern 2013/14 - Lehrkräfte und Stunden  
**Noch: 5.3. Unterrichtsstunden, die in der Stichwoche erteilt wurden, nach Regierungsbezirken,  
 Beschäftigungsverhältnis, Schulträger und Geschlecht**

Beschäftigungsverhältnis/ Beschäftigungsumfang <sup>1)</sup>	Schul- träger	Unterrichts- stunden, die in der Stichwoche erteilt wurden	Ober- bayern	Nieder- bayern	Ober- pfalz	Ober- franken	Mittel- franken	Unter- franken	Schwa- ben
Männlich									
Voll- und teilzeitbeschäftigte									
Lehrkräfte .....	staatlich	885	-	-	-	78	807	-	-
	kommunal	648	145	-	-	-	503	-	-
	privat	11 358	4 172	933	1 278	953	498	1 559	1 965
	<b>zusammen</b>	<b>12 891</b>	<b>4 317</b>	<b>933</b>	<b>1 278</b>	<b>1 031</b>	<b>1 808</b>	<b>1 559</b>	<b>1 965</b>
davon									
vollzeitbeschäftigt .....	staatlich	860	-	-	-	78	782	-	-
	kommunal	617	129	-	-	-	488	-	-
	privat	9 913	3 499	773	1 248	911	419	1 398	1 665
	<b>zusammen</b>	<b>11 390</b>	<b>3 628</b>	<b>773</b>	<b>1 248</b>	<b>989</b>	<b>1 689</b>	<b>1 398</b>	<b>1 665</b>
teilzeitbeschäftigt .....	staatlich	25	-	-	-	-	25	-	-
	kommunal	31	16	-	-	-	15	-	-
	privat	1 445	673	160	30	42	79	161	300
	<b>zusammen</b>	<b>1 501</b>	<b>689</b>	<b>160</b>	<b>30</b>	<b>42</b>	<b>119</b>	<b>161</b>	<b>300</b>
Mehrarbeit / Überstunden									
leistende Lehrkräfte .....	staatlich	-	-	-	-	-	-	-	-
	kommunal	-	-	-	-	-	-	-	-
	privat	8	4	3	1	-	-	-	-
	<b>zusammen</b>	<b>8</b>	<b>4</b>	<b>3</b>	<b>1</b>	<b>-</b>	<b>-</b>	<b>-</b>	<b>-</b>
Lehrkräfte, die mit weniger als der Hälfte der vollen Unterrichts- pflichtzeit beschäftigt waren .....									
Lehrkräfte im Vorbereitungsdienst (nur soweit diese eigenverant- wortlich Unterricht erteilen)	staatlich	21	-	-	-	8	13	-	-
	kommunal	43	22	-	-	-	21	-	-
	privat	661	199	133	48	24	55	35	167
	<b>zusammen</b>	<b>725</b>	<b>221</b>	<b>133</b>	<b>48</b>	<b>32</b>	<b>89</b>	<b>35</b>	<b>167</b>
Lehrkräfte im Vorbereitungsdienst (nur soweit diese eigenverant- wortlich Unterricht erteilen)									
davon									
Studienreferendare .....	staatlich	-	-	-	-	-	-	-	-
	kommunal	-	-	-	-	-	-	-	-
	privat	23	23	-	-	-	-	-	-
	<b>zusammen</b>	<b>23</b>	<b>23</b>	<b>-</b>	<b>-</b>	<b>-</b>	<b>-</b>	<b>-</b>	<b>-</b>
Fachlehreranwärter .....	staatlich	-	-	-	-	-	-	-	-
	kommunal	-	-	-	-	-	-	-	-
	privat	6	6	-	-	-	-	-	-
	<b>zusammen</b>	<b>6</b>	<b>6</b>	<b>-</b>	<b>-</b>	<b>-</b>	<b>-</b>	<b>-</b>	<b>-</b>
<b>zusammen</b>	<b>staatlich</b>	<b>906</b>	<b>-</b>	<b>-</b>	<b>-</b>	<b>86</b>	<b>820</b>	<b>-</b>	<b>-</b>
	<b>kommunal</b>	<b>691</b>	<b>167</b>	<b>-</b>	<b>-</b>	<b>-</b>	<b>524</b>	<b>-</b>	<b>-</b>
	<b>privat</b>	<b>12 056</b>	<b>4 404</b>	<b>1 069</b>	<b>1 327</b>	<b>977</b>	<b>553</b>	<b>1 594</b>	<b>2 132</b>
	<b>zusammen</b>	<b>13 653</b>	<b>4 571</b>	<b>1 069</b>	<b>1 327</b>	<b>1 063</b>	<b>1 897</b>	<b>1 594</b>	<b>2 132</b>

1) Lehrkräfte mit Altersteilzeit im Teilzeitmodell bzw. in der Anspannphase des Blockmodells sowie Lehrkräfte in der Arbeitsphase des Freistellungsmodells (Art. 80a Abs. 4 BayBG) wurden ungeachtet der rechtlichen Einstufung gemäß ihrem Beschäftigungsumfang (Pflichtstundenzahl) zugeordnet.

**5.4 Anrechnungs- und Ermäßigungsstunden pro Woche nach Regierungsbezirken,  
Beschäftigungsverhältnis der Lehrkräfte und Schulträger**

Beschäftigungsverhältnis/ Beschäftigungsumfang <sup>1)</sup>	Schul- träger	Anrechnungs- und Ermässi- gungsstunden in der Stichwoche	Ober- bayern	Nieder- bayern	Ober- pfalz	Ober- franken	Mittel- franken	Unter- franken	Schwa- ben
Anrechnungsstunden									
Voll- und teilzeitbeschäftigte									
Lehrkräfte .....	staatlich	249	-	-	-	57	192	-	-
	kommunal	168	54	-	-	-	114	-	-
	privat	1 831	533	108	228	201	107	405	249
	<b>zusammen</b>	<b>2 248</b>	<b>587</b>	<b>108</b>	<b>228</b>	<b>258</b>	<b>413</b>	<b>405</b>	<b>249</b>
davon									
vollzeitbeschäftigt .....	staatlich	197	-	-	-	35	162	-	-
	kommunal	146	40	-	-	-	106	-	-
	privat	1 671	475	97	209	185	95	370	240
	<b>zusammen</b>	<b>2 014</b>	<b>515</b>	<b>97</b>	<b>209</b>	<b>220</b>	<b>363</b>	<b>370</b>	<b>240</b>
teilzeitbeschäftigt (mit mindestens der Hälfte der Unterrichtspflichtzeit) .....	staatlich	52	-	-	-	22	30	-	-
	kommunal	22	14	-	-	-	8	-	-
	privat	160	58	11	19	16	12	35	9
	<b>zusammen</b>	<b>234</b>	<b>72</b>	<b>11</b>	<b>19</b>	<b>38</b>	<b>50</b>	<b>35</b>	<b>9</b>
Lehrkräfte, die mit weniger als der Hälfte der vollen Unterrichts- pflichtzeit beschäftigt waren .....									
Lehrkräfte im Vorbereitungsdienst (nur soweit diese eigenverant- wortlich Unterricht erteilen)	staatlich	-	-	-	-	-	-	-	-
	kommunal	-	-	-	-	-	-	-	-
	privat	4	-	-	-	-	-	2	2
	<b>zusammen</b>	<b>4</b>	<b>-</b>	<b>-</b>	<b>-</b>	<b>-</b>	<b>-</b>	<b>2</b>	<b>2</b>
Lehrkräfte im Vorbereitungsdienst (nur soweit diese eigenverant- wortlich Unterricht erteilen)									
davon									
Studienreferendare .....	staatlich	-	-	-	-	-	-	-	-
	kommunal	-	-	-	-	-	-	-	-
	privat	-	-	-	-	-	-	-	-
	<b>zusammen</b>	<b>-</b>	<b>-</b>	<b>-</b>	<b>-</b>	<b>-</b>	<b>-</b>	<b>-</b>	<b>-</b>
Fachlehreranwärter .....	staatlich	-	-	-	-	-	-	-	-
	kommunal	-	-	-	-	-	-	-	-
	privat	-	-	-	-	-	-	-	-
	<b>zusammen</b>	<b>-</b>	<b>-</b>	<b>-</b>	<b>-</b>	<b>-</b>	<b>-</b>	<b>-</b>	<b>-</b>
<b>Insgesamt</b>	<b>staatlich</b>	<b>249</b>	<b>-</b>	<b>-</b>	<b>-</b>	<b>57</b>	<b>192</b>	<b>-</b>	<b>-</b>
	<b>kommunal</b>	<b>168</b>	<b>54</b>	<b>-</b>	<b>-</b>	<b>-</b>	<b>114</b>	<b>-</b>	<b>-</b>
	<b>privat</b>	<b>1 835</b>	<b>533</b>	<b>108</b>	<b>228</b>	<b>201</b>	<b>107</b>	<b>407</b>	<b>251</b>
	<b>insgesamt</b>	<b>2 252</b>	<b>587</b>	<b>108</b>	<b>228</b>	<b>258</b>	<b>413</b>	<b>407</b>	<b>251</b>

1) Lehrkräfte mit Altersteilzeit im Teilzeitmodell bzw. in der Ansparphase des Blockmodells sowie Lehrkräfte in der Arbeitsphase des Freistellungsmodells (Art. 80a Abs. 4 BayBG) wurden ungeachtet der rechtlichen Einstufung gemäß ihrem Beschäftigungsumfang (Pflichtstundenzahl) zugeordnet.

**5.4 Anrechnungs- und Ermäßigungsstunden pro Woche nach Regierungsbezirken,  
Beschäftigungsverhältnis der Lehrkräfte und Schulträger**

Beschäftigungsverhältnis/ Beschäftigungsumfang <sup>1)</sup>	Schul- träger	Anrechnungs- und Ermässi- gungsstunden in der Stichwoche	Ober- bayern	Nieder- bayern	Ober- pfalz	Ober- franken	Mittel- franken	Unter- franken	Schwa- ben
Ermäßigungsstunden									
Voll- und teilzeitbeschäftigte									
Lehrkräfte .....	staatlich	44	-	-	-	6	38	-	-
	kommunal	35	5	-	-	-	30	-	-
	privat	511	203	44	9	51	25	80	99
	<b>zusammen</b>	<b>590</b>	<b>208</b>	<b>44</b>	<b>9</b>	<b>57</b>	<b>93</b>	<b>80</b>	<b>99</b>
davon									
vollzeitbeschäftigt .....	staatlich	42	-	-	-	5	37	-	-
	kommunal	32	5	-	-	-	27	-	-
	privat	426	169	37	4	42	25	70	79
	<b>zusammen</b>	<b>500</b>	<b>174</b>	<b>37</b>	<b>4</b>	<b>47</b>	<b>89</b>	<b>70</b>	<b>79</b>
teilzeitbeschäftigt (mit mindestens der Hälfte der Unterrichtspflichtzeit) .....									
Lehrkräfte, die mit weniger als der Hälfte der vollen Unterrichts- pflichtzeit beschäftigt waren .....	staatlich	2	-	-	-	1	1	-	-
	kommunal	3	-	-	-	-	3	-	-
	privat	85	34	7	5	9	-	10	20
	<b>zusammen</b>	<b>90</b>	<b>34</b>	<b>7</b>	<b>5</b>	<b>10</b>	<b>4</b>	<b>10</b>	<b>20</b>
<b>Insgesamt</b>	<b>staatlich</b>	<b>44</b>	<b>-</b>	<b>-</b>	<b>-</b>	<b>6</b>	<b>38</b>	<b>-</b>	<b>-</b>
	<b>kommunal</b>	<b>35</b>	<b>5</b>	<b>-</b>	<b>-</b>	<b>-</b>	<b>30</b>	<b>-</b>	<b>-</b>
	<b>privat</b>	<b>513</b>	<b>205</b>	<b>44</b>	<b>9</b>	<b>51</b>	<b>25</b>	<b>80</b>	<b>99</b>
	<b>insgesamt</b>	<b>592</b>	<b>210</b>	<b>44</b>	<b>9</b>	<b>57</b>	<b>93</b>	<b>80</b>	<b>99</b>

1) Lehrkräfte mit Altersteilzeit im Teilzeitmodell bzw. in der Ansparphase des Blockmodells sowie Lehrkräfte in der Arbeitsphase des Freistellungsmodells (Art. 80a Abs. 4 BayBG) wurden ungeachtet der rechtlichen Einstufung gemäß ihrem Beschäftigungsumfang (Pflichtstundenzahl) zugeordnet.

## 5.5. Voll- und teilzeitbeschäftigte Lehrkräfte nach Lehramt, Schulträger, Altersgruppen und Geschlecht

Lehramt	Schul-träger	Voll- und teilzeitbeschäftigte Lehrkräfte <sup>1)</sup>										
		ins-ge-samt	davon im Alter von ... Jahren									65 oder mehr
			unter 30	30	35	40	45	50	55	60	65	
Insgesamt												
Lehramt an Sonderschulen .....	staatlich	34	-	2	5	7	4	6	3	7	-	
	kommunal	27	-	-	5	4	3	10	2	3	-	
	privat	183	5	20	22	48	24	22	28	14	-	
	zusammen	244	5	22	32	59	31	38	33	24	-	
Lehramt an Volksschulen, Grund- oder Mittelschulen .....	staatlich	7	-	-	-	-	-	-	4	3	-	
	kommunal	2	-	-	-	-	-	-	2	-	-	
	privat	64	2	9	7	6	5	7	15	13	-	
	zusammen	73	2	9	7	6	5	7	21	16	-	
Lehramt an Realschulen .....	staatlich	5	3	2	-	-	-	-	-	-	-	
	kommunal	5	-	2	-	-	-	2	1	-	-	
	privat	29	14	4	1	-	-	1	3	6	-	
	zusammen	39	17	8	1	-	-	3	4	6	-	
Lehramt an Gymnasien .....	staatlich	-	-	-	-	-	-	-	-	-	-	
	kommunal	2	-	-	-	-	-	-	2	-	-	
	privat	20	3	2	-	1	-	2	7	5	-	
	zusammen	22	3	2	-	1	-	2	9	5	-	
Lehramt an beruflichen Schulen .....	staatlich	6	-	-	-	-	1	4	1	-	-	
	kommunal	15	-	-	-	2	5	2	2	4	-	
	privat	220	1	18	21	28	44	48	38	21	1	
	zusammen	241	1	18	21	30	50	54	41	25	1	
Lehramt für gewerbliche Fachlehrkräfte .....	staatlich	10	-	-	1	-	2	4	3	-	-	
	kommunal	9	-	-	2	-	5	1	1	-	-	
	privat	178	4	11	12	22	42	43	25	18	1	
	zusammen	197	4	11	15	22	49	48	29	18	1	
Fachlehrkräfte für Kurzschrift und Maschinenschreiben .....	staatlich	-	-	-	-	-	-	-	-	-	-	
	kommunal	-	-	-	-	-	-	-	-	-	-	
	privat	1	-	-	-	-	-	-	1	-	-	
	zusammen	1	-	-	-	-	-	-	1	-	-	
Fachlehrkräfte für Handarbeit und Hauswirtschaft .....	staatlich	3	-	-	-	-	-	3	-	-	-	
	kommunal	-	-	-	-	-	-	-	-	-	-	
	privat	25	-	2	-	4	4	4	9	2	-	
	zusammen	28	-	2	-	4	4	7	9	2	-	
Sonstiges Lehramt .....	staatlich	13	-	-	3	1	1	6	2	-	-	
	kommunal	2	-	-	-	-	-	2	-	-	-	
	privat	66	2	5	1	9	12	20	8	8	1	
	zusammen	81	2	5	4	10	13	28	10	8	1	
Absolventen einer wissenschaftlichen Hochschule ohne Lehramt .....	staatlich	-	-	-	-	-	-	-	-	-	-	
	kommunal	-	-	-	-	-	-	-	-	-	-	
	privat	14	-	1	-	3	2	5	2	1	-	
	zusammen	14	-	1	-	3	2	5	2	1	-	
Absolventen einer Fachhochschule oder Inhaber eines gleichwertigen Abschlusses ohne Lehramt .....	staatlich	-	-	-	-	-	-	-	-	-	-	
	kommunal	1	-	-	-	-	1	-	-	-	-	
	privat	7	1	-	2	-	2	1	1	-	-	
	zusammen	8	1	-	2	-	3	1	1	-	-	
Meister oder Techniker ohne Lehramt .....	staatlich	3	-	-	-	-	2	1	-	-	-	
	kommunal	4	-	-	-	1	2	-	1	-	-	
	privat	115	7	7	7	9	18	35	17	14	1	
	zusammen	122	7	7	7	10	22	36	18	14	1	
Sonstiges Lehrkräfte ohne Lehramt .....	staatlich	-	-	-	-	-	-	-	-	-	-	
	kommunal	1	-	-	-	-	-	1	-	-	-	
	privat	47	1	-	4	8	8	15	7	4	-	
	zusammen	48	1	-	4	8	8	16	7	4	-	
Lehrkräfte für den Religionsunterricht .....	staatlich	1	-	-	-	-	-	-	1	-	-	
	kommunal	1	-	-	-	-	-	-	1	-	-	
	privat	12	-	1	1	2	-	3	3	1	1	
	zusammen	14	-	1	1	2	-	3	5	1	1	
<b>Insgesamt</b>	<b>staatlich</b>	<b>82</b>	<b>3</b>	<b>4</b>	<b>9</b>	<b>8</b>	<b>10</b>	<b>24</b>	<b>14</b>	<b>10</b>	<b>-</b>	
	<b>kommunal</b>	<b>69</b>	<b>-</b>	<b>2</b>	<b>7</b>	<b>7</b>	<b>16</b>	<b>18</b>	<b>12</b>	<b>7</b>	<b>-</b>	
	<b>privat</b>	<b>981</b>	<b>40</b>	<b>80</b>	<b>78</b>	<b>140</b>	<b>161</b>	<b>206</b>	<b>164</b>	<b>107</b>	<b>5</b>	
	<b>insgesamt</b>	<b>1 132</b>	<b>43</b>	<b>86</b>	<b>94</b>	<b>155</b>	<b>187</b>	<b>248</b>	<b>190</b>	<b>124</b>	<b>5</b>	

1) Einschließlich der mit Dienstbezügen abwesenden Lehrkräfte.

## Noch: 5.5. Voll- und teilzeitbeschäftigte Lehrkräfte nach Lehramt, Schulträger, Altersgruppen und Geschlecht

Lehramt	Schul-träger	Voll- und teilzeitbeschäftigte Lehrkräfte <sup>1)</sup>										
		ins-ge-samt	davon im Alter von ... Jahren									65 oder mehr
			unter 30	30	35	40	45	50	55	60		
Männlich												
Lehramt an Sonderschulen .....	staatlich	20	-	2	3	2	2	4	2	5	-	
	kommunal	14	-	-	1	2	-	6	2	3	-	
	privat	96	-	7	13	24	14	9	18	11	-	
	zusammen	130	-	9	17	28	16	19	22	19	-	
Lehramt an Volksschulen, Grund- oder Mittelschulen .....	staatlich	3	-	-	-	-	-	-	2	1	-	
	kommunal	-	-	-	-	-	-	-	-	-	-	
	privat	26	-	-	1	2	3	4	9	7	-	
	zusammen	29	-	-	1	2	3	4	11	8	-	
Lehramt an Realschulen .....	staatlich	3	1	2	-	-	-	-	-	-	-	
	kommunal	2	-	-	-	-	-	1	1	-	-	
	privat	8	3	1	1	-	-	-	1	2	-	
	zusammen	13	4	3	1	-	-	1	2	2	-	
Lehramt an Gymnasien .....	staatlich	-	-	-	-	-	-	-	-	-	-	
	kommunal	1	-	-	-	-	-	-	1	-	-	
	privat	9	-	-	-	-	-	-	5	4	-	
	zusammen	10	-	-	-	-	-	-	6	4	-	
Lehramt an beruflichen Schulen .....	staatlich	4	-	-	-	-	-	3	1	-	-	
	kommunal	6	-	-	-	-	1	1	-	4	-	
	privat	142	-	9	11	13	31	35	23	19	1	
	zusammen	152	-	9	11	13	32	39	24	23	1	
Lehramt für gewerbliche Fachlehrkräfte .....	staatlich	9	-	-	1	-	1	4	3	-	-	
	kommunal	8	-	-	2	-	5	1	-	-	-	
	privat	151	2	7	8	19	39	37	22	16	1	
	zusammen	168	2	7	11	19	45	42	25	16	1	
Fachlehrkräfte für Kurzschrift und Maschinenschreiben .....	staatlich	-	-	-	-	-	-	-	-	-	-	
	kommunal	-	-	-	-	-	-	-	-	-	-	
	privat	-	-	-	-	-	-	-	-	-	-	
	zusammen	-	-	-	-	-	-	-	-	-	-	
Fachlehrkräfte für Handarbeit und Hauswirtschaft .....	staatlich	-	-	-	-	-	-	-	-	-	-	
	kommunal	-	-	-	-	-	-	-	-	-	-	
	privat	-	-	-	-	-	-	-	-	-	-	
	zusammen	-	-	-	-	-	-	-	-	-	-	
Sonstiges Lehramt .....	staatlich	5	-	-	2	1	1	1	-	-	-	
	kommunal	-	-	-	-	-	-	-	-	-	-	
	privat	30	-	2	-	8	6	9	3	1	1	
	zusammen	35	-	2	2	9	7	10	3	1	1	
Absolventen einer wissenschaftlichen Hochschule ohne Lehramt .....	staatlich	-	-	-	-	-	-	-	-	-	-	
	kommunal	-	-	-	-	-	-	-	-	-	-	
	privat	6	-	-	-	1	1	2	1	1	-	
	zusammen	6	-	-	-	1	1	2	1	1	-	
Absolventen einer Fachhochschule oder Inhaber eines gleichwertigen Abschlusses ohne Lehramt .....	staatlich	-	-	-	-	-	-	-	-	-	-	
	kommunal	-	-	-	-	-	-	-	-	-	-	
	privat	3	-	-	2	-	-	-	1	-	-	
	zusammen	3	-	-	2	-	-	-	1	-	-	
Meister oder Techniker ohne Lehramt .....	staatlich	2	-	-	-	-	1	1	-	-	-	
	kommunal	2	-	-	-	-	2	-	-	-	-	
	privat	68	3	5	4	6	9	17	11	12	1	
	zusammen	72	3	5	4	6	12	18	11	12	1	
Sonstiges Lehrkräfte ohne Lehramt .....	staatlich	-	-	-	-	-	-	-	-	-	-	
	kommunal	-	-	-	-	-	-	-	-	-	-	
	privat	21	-	-	2	2	3	7	3	4	-	
	zusammen	21	-	-	2	2	3	7	3	4	-	
Lehrkräfte für den Religionsunterricht .....	staatlich	1	-	-	-	-	-	-	1	-	-	
	kommunal	1	-	-	-	-	-	-	1	-	-	
	privat	7	-	1	1	-	-	1	3	-	1	
	zusammen	9	-	1	1	-	-	1	5	-	1	
<b>Zusammen</b>	<b>staatlich</b>	<b>47</b>	<b>1</b>	<b>4</b>	<b>6</b>	<b>3</b>	<b>5</b>	<b>13</b>	<b>9</b>	<b>6</b>	<b>-</b>	
	<b>kommunal</b>	<b>34</b>	<b>-</b>	<b>-</b>	<b>3</b>	<b>2</b>	<b>8</b>	<b>9</b>	<b>5</b>	<b>7</b>	<b>-</b>	
	<b>privat</b>	<b>567</b>	<b>8</b>	<b>32</b>	<b>43</b>	<b>75</b>	<b>106</b>	<b>121</b>	<b>100</b>	<b>77</b>	<b>5</b>	
	<b>zusammen</b>	<b>648</b>	<b>9</b>	<b>36</b>	<b>52</b>	<b>80</b>	<b>119</b>	<b>143</b>	<b>114</b>	<b>90</b>	<b>5</b>	

1) Einschließlich der mit Dienstbezügen abwesenden Lehrkräfte.



**5.6. Ausländische Lehrkräfte nach Staatsangehörigkeit und Regierungsbezirken**

Staatsangehörigkeit	Ausländische Lehrkräfte insgesamt	davon im Regierungsbezirk						
		Ober- bayern	Nieder- bayern	Ober- pfalz	Ober- franken	Mittel- franken	Unter- franken	Schwa- ben
Belgien, Niederlande, Luxemburg	-	-	-	-	-	-	-	-
Frankreich	1	1	-	-	-	-	-	-
Griechenland	-	-	-	-	-	-	-	-
Italien	-	-	-	-	-	-	-	-
Ehemalige SFR Jugoslawien <sup>1)</sup>	1	1	-	-	-	-	-	-
Österreich	3	2	-	-	-	1	-	-
Portugal	-	-	-	-	-	-	-	-
Spanien	-	-	-	-	-	-	-	-
Türkei	1	-	-	-	-	1	-	-
Vereinigtes Königreich	-	-	-	-	-	-	-	-
Sonstige Staaten	1	1	-	-	-	-	-	-
Staatenlos	-	-	-	-	-	-	-	-
<b>Insgesamt</b>	<b>7</b>	<b>5</b>	-	-	-	<b>2</b>	-	-

1) Bosnien und Herzegowina, Kroatien, ehemalige jugoslawische Republik Mazedonien, Slowenien, Serbien und Montenegro.

**5.7. Zugang voll- und teilzeitbeschäftigter Lehrkräfte nach Geschlecht und Schulträger**

Bestand ----- Zugang	Voll- und teilzeitbeschäftigte Lehrkräfte			davon an					
				staatlichen		kommunalen		privaten	
	männ- lich	weib- lich	ins- gesamt	Berufsschulen zur sonderpädagogischen Förderung					
	männ- lich	weib- lich	ins- gesamt	männ- lich	weib- lich	männ- lich	weib- lich	männ- lich	weib- lich
<b>Bestand am 20. Oktober 2012 .....</b>	<b>643</b>	<b>466</b>	<b>1 109</b>	<b>47</b>	<b>35</b>	<b>35</b>	<b>35</b>	<b>561</b>	<b>396</b>
	Zugänge								
Neutritte in den Schuldienst mit 2. Lehramtsprüfung unmittelbar nach der Prüfung .....	9	24	33	2	2	-	2	7	20
nach vorheriger anderweitiger Beschäftigung/ befristeter Lehtätigkeit im Umfang von weniger als der halben Unterrichtspflicht- zeit/Arbeitslosigkeit .....	2	4	6	-	1	-	-	2	3
aus einem anderen Beruf (ohne Lehrerausbildung) .....	6	4	10	-	-	-	1	6	3
Übertritte bzw. Schulwechsel aus einer anderen bayer. Schule gleicher Art .....	10	6	16	2	1	-	1	8	4
aus einer anderen bayerischen Schulart .....	3	10	13	-	1	-	1	3	8
aus dem Schuldienst eines anderen Landes des Bundesgebiets .....	-	1	1	-	-	-	-	-	1
Wiedereintritte in den Schuldienst nach Erziehungsurlaub bzw. Elternzeit .....	2	2	4	-	-	-	-	2	2
nach Beurlaubung aus familienbez. Gründen .....	1	1	2	-	-	-	1	1	-
nach Beurlaubung aus arbeitsmarktbezogenen Gründen .....	-	-	-	-	-	-	-	-	-
nach vorübergehender unterhältiger Beschäf- tigung oder Freistellungsphase des Freistellungsmodells (Sabbatjahr) .....	9	13	22	-	2	-	-	9	11
nach Auslandsschuldienst, nach Abordnung (außerhalb des Schuldienstes), nach Beurlaubung aus sonstigen Gründen .....	-	1	1	-	-	-	-	-	1
Sonstige Zugänge .....	2	3	5	-	-	-	1	2	2
Zugänge insgesamt	44	69	113	4	7	-	7	40	55

**5.8. Abgang voll- und teilzeitbeschäftigter Lehrkräfte nach Geschlecht und Schulträger**

Abgang	Voll- und teilzeitbeschäftigte Lehrkräfte			davon an					
				staatlichen		kommunalen		privaten	
	männ- lich	weib- lich	ins- gesamt	Berufsschulen zur sonderpädagogischen Förderung					
	männ- lich	weib- lich	ins- gesamt	männ- lich	weib- lich	männ- lich	weib- lich	männ- lich	weib- lich
Abgänge									
Eintritt in den Ruhestand									
nach Erreichen der Altersgrenze .....	9	5	14	1	-	1	1	7	4
auf Antrag nach Vollendung des 63. Lebensjahres (bei Schwerbehinderten nach dem 60. Lebensjahr) ...	3	1	4	1	-	-	1	2	-
wegen Dienstunfähigkeit vor Erreichen der Altersteilzeit .....	-	1	1	-	-	-	-	-	1
Eintritt in die Freistellungsphase der Altersteilzeit im Blockmodell .....	6	2	8	-	-	-	1	6	1
Tod .....	-	1	1	-	-	-	-	-	1
Entlassung auf Antrag .....	-	-	-	-	-	-	-	-	-
Übertritte bzw. Schulwechsel									
an eine andere bayer. Schule gleicher Art .....	7	6	13	1	3	-	-	6	3
an eine andere bayerische Schulart .....	2	9	11	-	1	-	1	2	7
in den Schuldienst eines anderen Landes des Bundesgebiets .....	1	-	1	-	-	-	-	1	-
Befristete Abgänge									
wegen Erziehungsurlaub bzw. Elternzeit .....	1	8	9	-	-	-	2	1	6
wegen Beurlaubung aus familienbezogenen Gründen .....	-	-	-	-	-	-	-	-	-
wegen Beurlaubung aus arbeitsmarktbezogenen Gründen .....	-	-	-	-	-	-	-	-	-
durch Unterschreitung des Beschäftigungsumfangs unter die Hälfte der vollen Unterrichtspflichtzeit oder Eintritt in die Freistellungsphase des Freistellungsmodells (Sabbatjahr) .....	4	4	8	1	3	-	-	3	1
in den Auslandsschuldienst, wegen Abordnung (außerhalb des Schuldienstes), Beurlaubung aus sonstigen Gründen .....	-	1	1	-	-	-	1	-	-
Sonstige Abgänge .....	6	13	19	-	-	-	-	6	13
Abgänge insgesamt	39	51	90	4	7	1	7	34	37
<b>Bestand am 15. Oktober 2013 .....</b>	<b>648</b>	<b>484</b>	<b>1 132</b>	<b>47</b>	<b>35</b>	<b>34</b>	<b>35</b>	<b>567</b>	<b>414</b>